

# Fidelity Funds - Sustainable Global Equity Fund Y-ACC-EUR

## Categoria Morningstar™

Azionari Internazionali Large Cap Growth

## Benchmark Morningstar

Morningstar Global Growth Target Market

Exposure NR USD

Usato nel Report

## Benchmark Dichiarato

MSCI ACWI NR USD

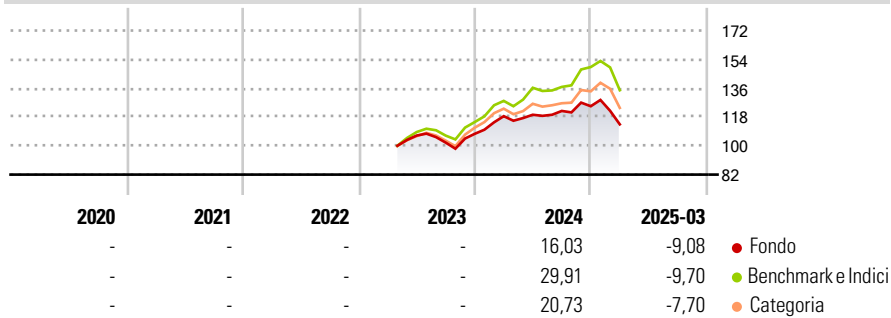
## Morningstar Rating™

Senza rating

### Obiettivo d'Investimento Dichiarato

The fund aims to achieve capital growth over the long term by investing in Sustainable Investments.

### Rendimenti



### Misure di Rischio

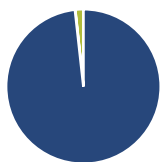
3Y Alpha	-	3Y Sharpe Ratio	-
3Y Beta	-	3Y Std Dev	-
3Y R-Squared	-	3Y Risk	-
3Y Info Ratio	-	5Y Risk	-
3Y Tracking Error	-	10Y Risk	-

Basati su Morningstar Global Growth Target Market Exposure NR USD (dove applicabile)

Rend. Cumulati %	Fondo	Bmk	Cat	Rendimenti Trimestrali %	Q1	Q2	Q3	Q4
3-Mesi	-17,18	-18,27	-15,32	2025	-9,08	-	-	-
6-Mesi	-15,22	-12,13	-10,67	2024	10,26	0,75	1,98	2,43
1-Anno	-8,35	-1,77	-3,93	2023	-	-	-4,16	5,41
3-Anni Ann.ti	-	-	-	2022	-	-	-	-
5-Anni Ann.ti	-	-	-	2021	-	-	-	-
10-Anni Ann.ti	-	-	-					

Rendimenti aggiornati al 16/04/2025

### Portafoglio 31/03/2025



Asset Allocation %	Netta
Azioni	98,26
Obbligazioni	0,06
Liquidità	1,69
Altro	0,00

### Style Box

#### Azionaria

Capitalizza	Value	Blend	Growth
Large			
Mid			
Small			

#### Capitalizzazione media di mercato

Ave Mkt Cap USD

66.817,4

1

### Mkt Cap %

#### Fondo

Giant

25,77

Large

43,50

Medium

20,92

Small

8,69

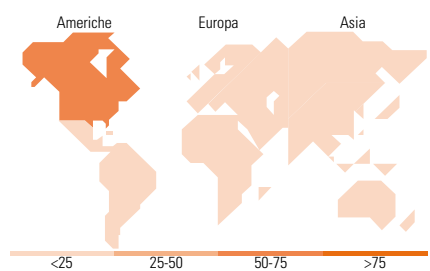
Micro

1,11

Fondo

66.817,4

1



### Titoli principali

Nome	Settore	%
Microsoft Corp		4,29
Taiwan Semiconductor...		3,85
Boston Scientific Corp		3,74
UnitedHealth Group Inc		3,30
SSE PLC		3,27
NextEra Energy Inc		3,17
Alphabet Inc Class A		2,89
Elevance Health Inc		2,85
Salesforce Inc		2,65
RenaissanceRe Holdings Ltd		2,63
% Primi 10 Titoli sul Patrimonio		32,63
Numero Complessivo di Titoli Azionari		52
Numero Complessivo di Titoli Obbligazionari		3

### Distribuzione Settoriale %

Distribuzione Settoriale %	Fondo
<b>Ciclico</b>	<b>16,94</b>
Materie Prime	1,75
Beni di Consumo Ciclici	6,05
Finanza	9,13
Immobiliare	-
<b>Sensibile</b>	<b>51,60</b>
Telecomunicazioni	2,94
Energia	-
Beni Industriali	19,92
Tecnologia	28,74
<b>Difensivo</b>	<b>31,47</b>
Beni Difensivi	-
Salute	24,91
Servizi di Pubblica Utilità	6,56

### Ripartizione Geografica %

Ripartizione Geografica %	Fondo
<b>America</b>	<b>63,66</b>
Stati Uniti	63,26
Canada	0,00
America Latina e Centrale	0,40
<b>Europa</b>	<b>22,93</b>
Regno Unito	11,25
Europa Occidentale - Euro	9,22
Europa Occidentale - Non Euro	2,46
Europa dell'Est	0,00
Africa	0,00
Medio Oriente	0,00
<b>Asia</b>	<b>13,40</b>
Giappone	2,82
Australasia	0,00
Asia - Paesi Sviluppati	6,10
Asia - Emergente	4,48

### Anagrafica

Società di Gestione	Fidelity (FIL Inv Mgmt (Lux) S.A.)	Patrimonio Classe (Mln)	2,40 EUR	Investimento Min. Ingresso	2.500 EUR
Telefono	+ 352 250 404 2400	Domicilio	LUSSEMBURGO	Investimento Min. Successivo	-
Web	www.fidelity-international.com	Valuta del Fondo	EUR	T.E.R.	-
Data di Partenza	26/04/2023	UCITS	Si	Spese correnti	1,10%
Nome del Gestore	Cornelia Furse	Inc/Acc	Acc	Commissione di incentivo	-
Data Inizio Gestione	26/04/2023	ISIN	LU2548007165		
NAV (16/04/2025)	EUR 10,75				

# Fidelity Funds - Sustainable Global Equity Fund Y-ACC-EUR

Patrimonio Netto (Mln) 5,80 USD

(31/03/2025)