

# Fidelity Funds - Sustainable Global Equity Fund Y-ACC-USD

## Categoria Morningstar™

Azionari Internazionali Large Cap Growth

## Benchmark Morningstar

Morningstar Global Growth Target Market

Exposure NR USD

Usato nel Report

## Benchmark Dichiarato

MSCI ACWI NR USD

## Morningstar Rating™

Senza rating

### Obiettivo d'Investimento Dichiarato

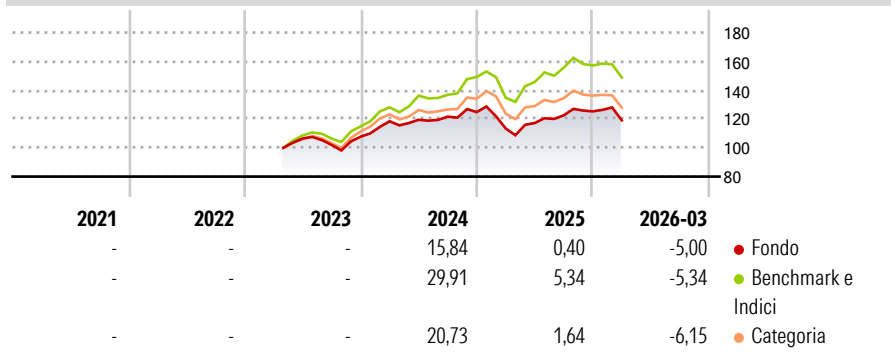
The fund aims to achieve capital growth over the long term by investing in Sustainable Investments. The fund invests at least 70% of its assets, in equities of companies from anywhere in the world, including emerging markets. The fund aims to invest in sustainable investments that contribute to environmental or social objectives which are aligned with one or more United Nations Sustainable Development Goals ("SDGs").

### Misure di Rischio

3Y Alpha	-	3Y Sharpe Ratio	-
3Y Beta	-	3Y Std Dev	-
3Y R-Squared	-	3Y Risk	-
3Y Info Ratio	-	5Y Risk	-
3Y Tracking Error	-	10Y Risk	-

Basati su Morningstar Global Growth Target Market Exposure NR USD (dove applicabile)


### Rendimenti



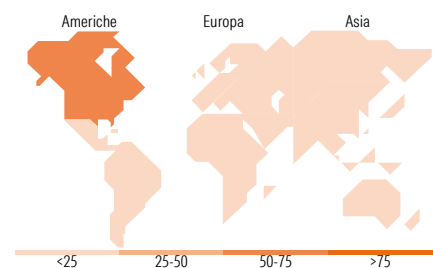
Rend. Cumulati %	Fondo	Bmk	Cat	Rendimenti Trimestrali %	Q1	Q2	Q3	Q4
3-Mesi	-0,71	0,56	-2,65	2026	-5,00	-	-	-
6-Mesi	2,96	4,09	0,43	2025	-9,14	3,37	4,56	2,24
1-Anno	21,73	32,53	18,95	2024	9,94	0,85	1,82	2,60
3-Anni Ann.ti	-	-	-	2023	-	-	-4,23	5,64
5-Anni Ann.ti	-	-	-	2022	-	-	-	-
10-Anni Ann.ti	-	-	-					

Rendimenti aggiornati al 16/04/2026

### Portafoglio 31/03/2026



Style Box Azionaria	Mkt Cap %	Fondo
Giant		30,87
Large		36,40
Medium		21,95
Small		10,19
Micro		0,59
Capitalizzazione media di mercato		
Ave Mkt Cap EUR		69.446,68



### Titoli principali

Nome	Settore	%
Taiwan Semiconductor...	📱	6,08
NVIDIA Corp	📱	6,00
Microsoft Corp	📱	5,05
SSE PLC	💡	4,14
NextEra Energy Inc	💡	4,14
RenaissanceRe Holdings Ltd	🏠	3,33
Contemporary Amperex...	⚙️	2,54
Kingspan Group PLC	⚙️	2,52
Marvell Technology Inc	📱	2,51
Boston Scientific Corp	🏠	2,45
% Primi 10 Titoli sul Patrimonio		38,76
Numero Complessivo di Titoli Azionari		54
Numero Complessivo di Titoli Obbligazionari		0

### Distribuzione Settoriale %

	Fondo
<b>Ciclico</b>	<b>16,67</b>
Materie Prime	1,27
Beni di Consumo Ciclici	5,41
Finanza	9,99
Immobiliare	-
<b>Sensibile</b>	<b>62,49</b>
Telecomunicazioni	-
Energia	-
Beni Industriali	25,70
Tecnologia	36,79
<b>Difensivo</b>	<b>20,84</b>
Beni Difensivi	0,24
Salute	12,24
Servizi di Pubblica Utilità	8,36

### Ripartizione Geografica %

	Fondo
<b>America</b>	<b>52,57</b>
Stati Uniti	52,13
Canada	0,00
America Latina e Centrale	0,44
<b>Europa</b>	<b>27,94</b>
Regno Unito	9,89
Europa Occidentale - Euro	14,37
Europa Occidentale - Non Euro	3,68
Europa dell'Est	0,00
Africa	0,00
Medio Oriente	0,00
<b>Asia</b>	<b>19,49</b>
Giappone	3,13
Australasia	0,00
Asia - Paesi Sviluppati	10,63
Asia - Emergente	5,72

### Anagrafica

Società di Gestione	Fidelity (FIL Inv Mgmt (Lux) S.A.)	Patrimonio Classe (Mln)	3,43 USD	Investimento Min. Ingresso	2.500 USD
Telefono	+ 352 250 404 2400	Domicilio	LUSSEMBURGO	Investimento Min. Successivo	1.000 USD
Web	www.fidelity-international.com	Valuta del Fondo	USD	T.E.R.	1,10%
Data di Partenza	26/04/2023	UCITS	Si	Spese correnti	1,10%
Nome del Gestore	Cornelia Furse	Inc/Acc	Acc	Commissione di incentivo	-
Data Inizio Gestione	26/04/2023	ISIN	LU2548007249		
NAV (16/04/2026)	USD 13,96				

# Fidelity Funds - Sustainable Global Equity Fund Y-ACC-USD

Patrimonio Netto (Mln) 5,60 EUR

(31/03/2026)