

Indosuez Funds Global Bonds EUR 2026 P

Categoria Morningstar™

Fixed Term Bond

Benchmark Morningstar

Not Categorized
Usato nel Report

Benchmark Dichiarato

Not Benchmarked

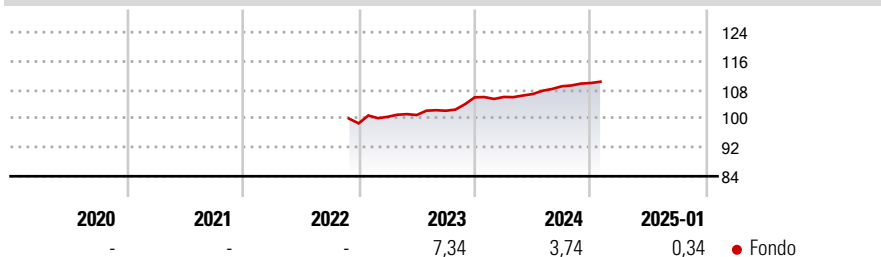
Morningstar Rating™

Senza rating

Obiettivo d'Investimento Dichiarato

The objective of the sub-fund consists of seeking a long-term yield and/or capital gain by managing a portfolio mainly composed of fixed or variable-income debt securities from issuers in the private sector, without any restriction at a geographical, monetary or sectoral level, or concerning their maturity or the quality of the issuer. The minimum average rating for bonds and debt securities will be BB-. Non-rated securities will not represent more than 15% of net assets.

Rendimenti



Misure di Rischio

3Y Alpha	-	3Y Sharpe Ratio	-
3Y Beta	-	3Y Std Dev	-
3Y R-Squared	-	3Y Risk	-
3Y Info Ratio	-	5Y Risk	-
3Y Tracking Error	-	10Y Risk	-

Rend. Cumulati %

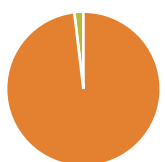
Periodo	Fondo
3-Mesi	0,99
6-Mesi	2,23
1-Anno	4,29
3-Anni Ann.ti	-
5-Anni Ann.ti	-
10-Anni Ann.ti	-

Rendimenti aggiornati al 03/02/2025

Rendimenti

Periodo	Q1	Q2	Q3	Q4
Trimestrali %				
2025	-	-	-	-
2024	0,09	0,76	2,01	0,83
2023	1,85	0,49	1,18	3,65
2022	-	-	-	-
2021	-	-	-	-

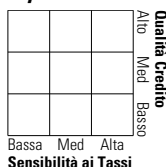
Portafoglio 31/12/2024



Asset Allocation %	Netta
● Azioni	0,00
● Obbligazioni	98,10
● Liquidità	1,90
● Altro	0,00

Fixed Income

Style Box™



Qualità Credito	Fondo
Duration Effettiva	-
Maturità effettiva	-
Qualità Credito Media	-

Credit Quality %

Fond	Credit Quality %	Fond
0	0	0

Titoli principali

Nome	Settore	%
Autostrade per l'Italia...	-	1,69
Tikehau Capital SCA 2.25%	-	1,69
Deutsche Bank AG 1.625%	-	1,68
Telefonaktiebolaget LM...	-	1,67
Harley-Davidson Financial...	-	1,66
Raiffeisen Bank...	-	1,65
Arval Service Lease SA 4%	-	1,64
Orano SA 3.375%	-	1,64
Nissan Motor Co Ltd. 2.652%	-	1,64
Air France KLM 7.25%	-	1,64
% Primi 10 Titoli sul Patrimonio		16,60
Numero Complessivo di Titoli Azionari		0
Numero Complessivo di Titoli Obbligazionari		89

Fixed Income Sector Weightings %

Settore	Fondo
🏛️ Governativo	0,00
⚙️ Societario	98,10
🏠 Cartolarizzazioni	0,00
🏢 Enti Locali	0,00
🏦 Liquidità ed equivalenti	1,90
📄 Derivati	0,00
Coupon Range %	
0 coupon	0,48
Da 0 a 4 cedole	81,84
Da 4 a 6 cedole	14,64
Da 6 a 8 cedole	3,05
Da 8 a 10 cedole	0,00
Da 10 a 12 cedole	0,00
Oltre 12 cedole	0,00

Scadenze %

Scadenza	Fondo
da 1 a 3	100,00
da 3 a 5	0,00
da 5 a 7	0,00
da 7 a 10	0,00
da 10 a 15	0,00
da 15 a 20	0,00
da 20 a 30	0,00
oltre 30	0,00

Anagrafica

Società di Gestione	CA Indosuez Wealth (Asset Management)	Patrimonio Classe (Mln)	415,56 EUR	Investimento Min. Ingresso	-
Telefono	-	Domicilio	LUSSEMBURGO	Investimento Min. Successivo	-
Web	-	Valuta del Fondo	EUR	T.E.R.	-
Data di Partenza	21/11/2022	UCITS	Si	Spese correnti	1,19%
Nome del Gestore	-	Inc/Acc	Acc	Commissione di incentivo	-
Data Inizio Gestione	21/11/2022	ISIN	LU2411735694		
NAV (03/02/2025)	EUR 110,44				
Patrimonio Netto (Mln)	611,74 EUR				

(31/12/2024)