

DWS Invest Latin American Equities GBP IC

Categoria Morningstar™

Azionari America Latina

Benchmark Morningstar

Morningstar Emerging Markets Americas

Target Market Exposure NR USD

Usato nel Report

Benchmark Dichiarato

MSCI EM Latin America 10/40 NR EUR

Morningstar Rating™

★★★★

Obiettivo d'Investimento Dichiarato

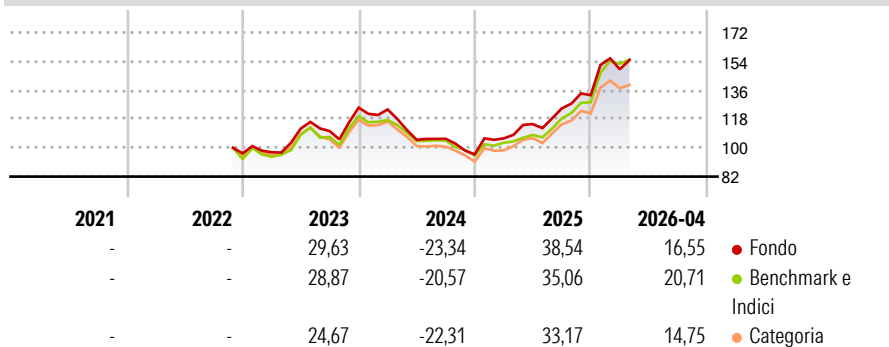
Obiettivo della politica del comparto è il conseguimento di un rendimento superiore alla media per il comparto. Almeno il 70% del patrimonio del comparto è investito in azioni, certificati azionari, certificati di partecipazione e di godimento, obbligazioni convertibili e warrant su azioni emessi da società con sede in un paese dell'America Latina (o la cui attività prevalente si svolge in un paese dell'America Latina o che, nella veste di società di holding, detengono prevalentemente partecipazioni in società con sede nei paesi dell'America Latina come, ad esempio, Argentina, Brasile, Cile, Colombia, Messico, Perù o Venezuela).

Misure di Rischio

| | | | |
|-------------------|-------|-----------------|-------|
| 3Y Alpha | -0,58 | 3Y Sharpe Ratio | 0,82 |
| 3Y Beta | 1,02 | 3Y Std Dev | 17,33 |
| 3Y R-Squared | 93,23 | 3Y Risk | +Med |
| 3Y Info Ratio | -0,10 | 5Y Risk | - |
| 3Y Tracking Error | 5,60 | 10Y Risk | - |

Basati su Morningstar Emerging Markets Americas Target Market Exposure NR USD (dove applicabile)

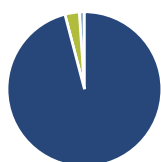
Rendimenti



| Rend. Cumulati % | Fondo | Bmk | Cat | Rendimenti Trimestrali % | Q1 | Q2 | Q3 | Q4 |
|------------------|-------|-------|-------|--------------------------|-------|--------|-------|-------|
| 3-Mesi | 3,14 | 3,80 | 1,37 | 2026 | 12,19 | - | - | - |
| 6-Mesi | 19,89 | 24,55 | 19,02 | 2025 | 10,41 | 8,44 | 8,52 | 6,62 |
| 1-Anno | 39,30 | 47,38 | 37,02 | 2024 | -0,92 | -15,31 | 0,64 | -9,23 |
| 3-Anni Ann.ti | 16,02 | 16,72 | 13,72 | 2023 | 0,74 | 15,14 | -1,36 | 13,31 |
| 5-Anni Ann.ti | - | - | - | 2022 | - | - | - | - |
| 10-Anni Ann.ti | - | - | - | | | | | |

Rendimenti aggiornati al 08/05/2026

Portafoglio 31/03/2026



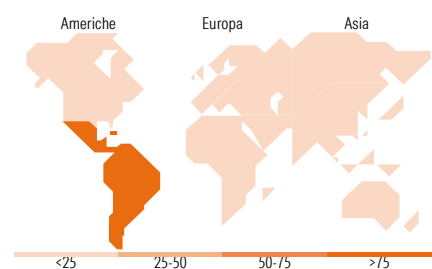
| Asset Allocation % | Netta |
|--------------------|-------|
| Azioni | 95,93 |
| Obbligazioni | 0,00 |
| Liquidità | 3,00 |
| Altro | 1,07 |

Style Box Azionaria



| Mkt Cap % | Fondo |
|-----------|-------|
| Giant | 51,08 |
| Large | 30,02 |
| Medium | 15,88 |
| Small | 3,01 |
| Micro | 0,00 |

| Capitalizzazione media di mercato | Fondo |
|-----------------------------------|-----------|
| Ave Mkt Cap EUR | 20.514,57 |



Titoli principali

| Nome | Settore | % |
|---|---------|-------|
| Grupo Mexico SAB de CV Class B | | 5,04 |
| Grupo Financiero Banorte SAB... | | 4,09 |
| Nu Holdings Ltd Ordinary... | | 3,81 |
| Vale SA ADR | | 3,33 |
| Equatorial SA | | 3,12 |
| Fomento Economico Mexicano... | | 2,93 |
| Fibra Uno Administracion SA... | | 2,91 |
| Itau Unibanco Holding SA... | | 2,84 |
| Cemex SAB de CV ADR | | 2,69 |
| Credicorp Ltd | | 2,66 |
| % Primi 10 Titoli sul Patrimonio | | 33,41 |
| Numero Complessivo di Titoli Azionari | | 78 |
| Numero Complessivo di Titoli Obbligazionari | | 0 |

Distribuzione Settoriale %

| Distribuzione Settoriale % | Fondo |
|-----------------------------|--------------|
| Ciclico | 57,55 |
| Materie Prime | 18,22 |
| Beni di Consumo Ciclici | 5,76 |
| Finanza | 25,74 |
| Immobiliare | 7,84 |
| Sensibile | 23,70 |
| Telecomunicazioni | 1,62 |
| Energia | 10,67 |
| Beni Industriali | 11,36 |
| Tecnologia | 0,05 |
| Difensivo | 18,74 |
| Beni Difensivi | 4,32 |
| Salute | 2,23 |
| Servizi di Pubblica Utilità | 12,20 |

Ripartizione Geografica %

| Ripartizione Geografica % | Fondo |
|-------------------------------|---------------|
| America | 100,00 |
| Stati Uniti | 0,89 |
| Canada | 0,00 |
| America Latina e Centrale | 99,11 |
| Europa | 0,00 |
| Regno Unito | 0,00 |
| Europa Occidentale - Euro | 0,00 |
| Europa Occidentale - Non Euro | 0,00 |
| Europa dell'Est | 0,00 |
| Africa | 0,00 |
| Medio Oriente | 0,00 |
| Asia | 0,00 |
| Giappone | 0,00 |
| Australasia | 0,00 |
| Asia - Paesi Sviluppati | 0,00 |
| Asia - Emergente | 0,00 |

Anagrafica

| | | | | | |
|----------------------|---------------------|-------------------------|--------------|------------------------------|----------------|
| Società di Gestione | DWS Investment S.A. | Patrimonio Classe (Mln) | 1,05 GBP | Investimento Min. Ingresso | 10.000.000 GBP |
| Telefono | +352 42101-1 | (08/05/2026) | | Investimento Min. Successivo | - |
| Web | www.dws.lu | Domicilio | LUSSEMBURGO | T.E.R. | 0,52% |
| Data di Partenza | 30/11/2022 | Valuta del Fondo | GBP | Spese correnti | 0,59% |
| Nome del Gestore | - | UCITS | Si | Commissione di incentivo | - |
| Data Inizio Gestione | 15/05/2020 | Inc/Acc | Acc | | |
| NAV (08/05/2026) | GBP 155,92 | ISIN | LU2554577994 | | |

DWS Invest Latin American Equities GBP IC

Patrimonio Netto (Mln) 2.272,71 EUR

(31/03/2026)