

# FTGF ClearBridge Global Infrastructure Income Fund Class S USD Accumulating

## Categoria Morningstar™

Azionari Settore Infrastrutture

## Benchmark Morningstar

S&amp;P Global Infrastructure TR USD

Usato nel Report

## Benchmark Dichiarato

OECD G7 Inflation +5.5%

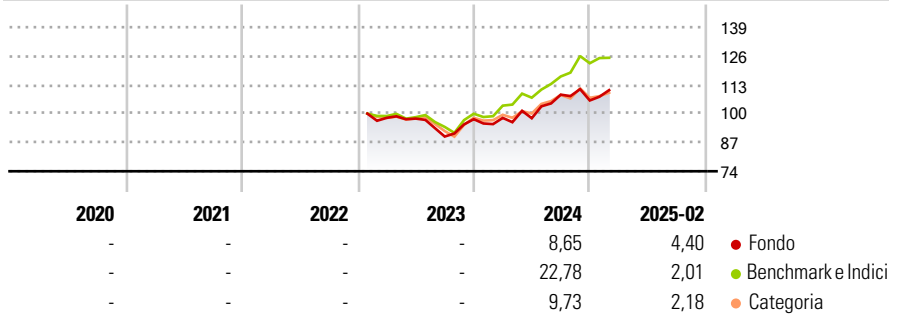
## Morningstar Rating™

Senza rating

### Obiettivo d'Investimento Dichiarato

The fund's investment objective is to provide income comprised of dividends and interest whilst also achieving long-term capital growth.

### Rendimenti



### Misure di Rischio

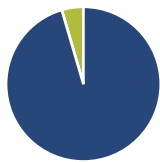
3Y Alpha	-	3Y Sharpe Ratio	-
3Y Beta	-	3Y Std Dev	-
3Y R-Squared	-	3Y Risk	-
3Y Info Ratio	-	5Y Risk	-
3Y Tracking Error	-	10Y Risk	-

Basati su S&amp;P Global Infrastructure TR USD (dove applicabile)

Rend. Cumulati %	Fondo	Bmk	Cat	Rendimenti	Q1	Q2	Q3	Q4
3-Mesi	-0,88	-4,18	-3,88	2025	-	-	-	-
6-Mesi	-0,52	3,57	-2,49	2024	0,60	-0,16	10,87	-2,42
1-Anno	10,29	17,94	5,87	2023	-	-0,33	-8,28	8,73
3-Anni Ann.ti	-	-	-	2022	-	-	-	-
5-Anni Ann.ti	-	-	-	2021	-	-	-	-
10-Anni Ann.ti	-	-	-					

Rendimenti aggiornati al 12/03/2025

### Portafoglio 31/01/2025



#### Asset Allocation %

Azioni	95,51
Obbligazioni	0,00
Liquidità	4,51
Altro	-0,02

#### Style Box

##### Azionaria

Style	Value	Blend	Growth	Capitalizz.
Large				
Mid				
Small				

#### Capitalizzazione

##### media di mercato

Ave Mkt Cap USD

24.400,1

9

#### Mkt Cap %

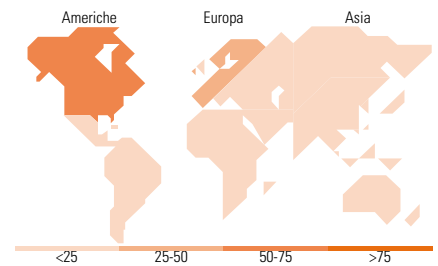
Giant	6,68
Large	38,52
Medium	45,96
Small	8,84
Micro	0,00

#### Capitalizzazione

Fondo

24.400,1

9



### Titoli principali

Nome	Settore	%
Entergy Corp	☛	5,16
NextEra Energy Inc	☛	4,68
Severn Trent PLC	☛	4,46
Redeia Corporacion SA	☛	4,18
Emera Inc	☛	3,91
TC Energy Corp	☛	3,76
Union Pacific Corp	⚙️	3,60
Dominion Energy Inc	☛	3,59
E.ON SE	☛	3,45
OGE Energy Corp	☛	3,45
% Primi 10 Titoli sul Patrimonio		40,24
Numero Complessivo di Titoli Azionari		35
Numero Complessivo di Titoli Obbligazionari		0

### Distribuzione Settoriale %

	Fondo
<b>Ciclico</b>	<b>4,93</b>
☛ Materie Prime	-
☛ Beni di Consumo Ciclici	-
☛ Finanza	-
☛ Immobiliare	4,93
<b>Sensibile</b>	<b>31,25</b>
⚙️ Telecomunicazioni	-
☛ Energia	18,12
⚙️ Beni Industriali	13,13
☛ Tecnologia	-
<b>Difensivo</b>	<b>63,82</b>
☛ Beni Difensivi	-
☛ Salute	-
☛ Servizi di Pubblica Utilità	63,82

### Ripartizione Geografica %

	Fondo
<b>America</b>	<b>60,45</b>
Stati Uniti	38,26
Canada	18,29
America Latina e Centrale	3,90
<b>Europa</b>	<b>35,67</b>
Regno Unito	9,60
Europa Occidentale - Euro	26,07
Europa Occidentale - Non Euro	0,00
Europa dell'Est	0,00
Africa	0,00
Medio Oriente	0,00
<b>Asia</b>	<b>3,88</b>
Giappone	0,00
Australasia	3,88
Asia - Paesi Sviluppati	0,00
Asia - Emergente	0,00

### Anagrafica

Società di Gestione	Franklin Templeton International Services S.à r.l.	Patrimonio Classe (Mln)	0,76 USD	Investimento Min. Ingresso	50.000.000 USD
Telefono	+352 46 66 67 212	Domicilio	IRLANDA	Investimento Min. Successivo	-
Web	www.franklintempleton.lu	Valuta del Fondo	USD	T.E.R.	0,73%
Data di Partenza	27/01/2023	UCITS	Si	Spese correnti	0,75%
Nome del Gestore	-	Inc/Acc	Acc	Commissione di incentivo	0,00%
Data Inizio Gestione	30/04/2021	ISIN	IE000HT26YQ6		
NAV (12/03/2025)	USD 106,67				
Patrimonio Netto (Mln)	294,41 USD				

(31/01/2025)