

# FTGF ClearBridge Global Infrastructure Income Fund Class S GBP Income (Q)

**Categoria Morningstar™**  
**Plus (e)**  
 Zioni e Settori Infrastrutture

**Benchmark Morningstar**  
 S&P Global Infrastructure TR USD  
 Usato nel Report

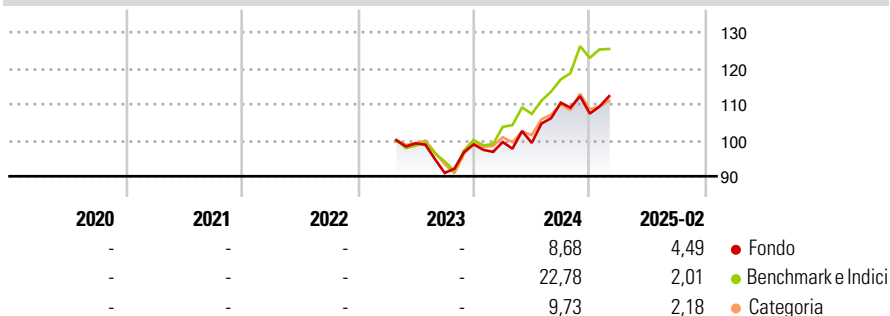
**Benchmark Dichiarato**  
 OECD G7 Inflation +5.5%

**Morningstar Rating™**  
 Senza rating

## Obiettivo d'Investimento Dichiarato

The fund's investment objective is to provide income comprised of dividends and interest whilst also achieving long-term capital growth.

## Rendimenti



## Misure di Rischio

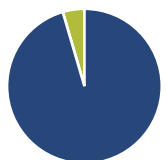
3Y Alpha	-	3Y Sharpe Ratio	-
3Y Beta	-	3Y Std Dev	-
3Y R-Squared	-	3Y Risk	-
3Y Info Ratio	-	5Y Risk	-
3Y Tracking Error	-	10Y Risk	-

Basati su S&P Global Infrastructure TR USD (dove applicabile)

Rend. Cumulati %	Fondo	Bmk	Cat	Rendimenti	Q1	Q2	Q3	Q4
3-Mesi	-0,96	-4,18	-3,82	Trimestrali %	-	-	-	-
6-Mesi	-0,20	3,57	-1,38	2025	-	-	-	-
1-Anno	9,73	17,94	6,55	2024	0,68	-0,26	11,24	-2,72
3-Anni Ann.ti	-	-	-	2023	-	-	-8,29	8,71
5-Anni Ann.ti	-	-	-	2022	-	-	-	-
10-Anni Ann.ti	-	-	-	2021	-	-	-	-

Rendimenti aggiornati al 11/03/2025

## Portafoglio 31/01/2025



Asset Allocation %	Netta
● Azioni	95,51
● Obbligazioni	0,00
● Liquidità	4,51
● Altro	-0,02

## Style Box Azionaria

Capitalizz.	Value	Blend	Growth
Large			
Mid			
Small			

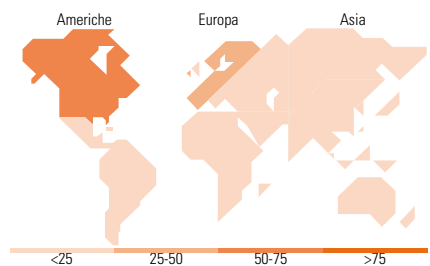
Stile

## Mkt Cap %

Fondo	
Giant	6,68
Large	38,52
Medium	45,96
Small	8,84
Micro	0,00

## Capitalizzazione media di mercato

Fondo	
Ave Mkt Cap USD	24.400,19



## Titoli principali

Nome	Settore	%
Entergy Corp	🔦	5,16
NextEra Energy Inc	🔦	4,68
Severn Trent PLC	🔦	4,46
Redeia Corporacion SA	🔦	4,18
Emera Inc	🔦	3,91
TC Energy Corp	🔦	3,76
Union Pacific Corp	🔧	3,60
Dominion Energy Inc	🔦	3,59
E.ON SE	🔦	3,45
OGE Energy Corp	🔦	3,45
% Primi 10 Titoli sul Patrimonio		40,24
Numero Complessivo di Titoli Azionari		35
Numero Complessivo di Titoli Obbligazionari		0

## Distribuzione Settoriale %

Fondo	
<b>Ciclico</b>	<b>4,93</b>
🏭 Materie Prime	-
🛒 Beni di Consumo Ciclici	-
🏦 Finanza	-
🏠 Immobiliare	4,93
<b>Sensibile</b>	<b>31,25</b>
📡 Telecomunicazioni	-
⚡ Energia	18,12
🏭 Beni Industriali	13,13
💻 Tecnologia	-
<b>Difensivo</b>	<b>63,82</b>
🛡️ Beni Difensivi	-
🏥 Salute	-
🏠 Servizi di Pubblica Utilità	63,82

## Ripartizione Geografica %

Fondo	
<b>America</b>	<b>60,45</b>
Stati Uniti	38,26
Canada	18,29
America Latina e Centrale	3,90
<b>Europa</b>	<b>35,67</b>
Regno Unito	9,60
Europa Occidentale - Euro	26,07
Europa Occidentale - Non Euro	0,00
Europa dell'Est	0,00
Africa	0,00
Medio Oriente	0,00
<b>Asia</b>	<b>3,88</b>
Giappone	0,00
Australasia	3,88
Asia - Paesi Sviluppati	0,00
Asia - Emergente	0,00

## Anagrafica

Società di Gestione	Franklin Templeton International Services S.à r.l.	Patrimonio Classe (Mln)	2,43 GBP	Investimento Min. Ingresso	50.000.000 GBP
Telefono	+352 46 66 67 212	Domicilio	IRLANDA	Investimento Min. Successivo	-
Web	www.franklintempleton.lu	Valuta del Fondo	GBP	T.E.R.	0,73%
Data di Partenza	28/04/2023	UCITS	Si	Spese correnti	0,75%
Nome del Gestore	-	Inc/Acc	Inc	Commissione di incentivo	0,00%
Data Inizio Gestione	30/04/2021	ISIN	IE000F7XXTL8		
NAV (11/03/2025)	GBP 95,10				
Patrimonio Netto (Mln)	294,41 USD				

(31/01/2025)