

Schroder International Selection Fund Emerging Markets I Accumulation EUR

Categoria Morningstar™

Hedged

Benchmark Morningstar

Not Categorized
Usato nel Report

Benchmark Dichiarato

MSCI Emerging Markets 10-40 NR USD

Morningstar Rating™

Senza rating

Obiettivo d'Investimento Dichiarato

Il comparto non può investire in obbligazioni, obbligazioni convertibili e in valori mobiliari di un organismo di investimento collettivo di tipo aperto. Il comparto investe in mercati emergenti.

Rendimenti



Misure di Rischio

3Y Alpha	-	3Y Sharpe Ratio	1,02
3Y Beta	-	3Y Std Dev	18,40
3Y R-Squared	-	3Y Risk	-
3Y Info Ratio	-	5Y Risk	-
3Y Tracking Error	-	10Y Risk	-

Rend. Cumulati %

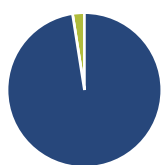
Periodo	Fondo
3-Mesi	6,43
6-Mesi	19,24
1-Anno	59,72
3-Anni Ann.ti	22,15
5-Anni Ann.ti	-
10-Anni Ann.ti	-

Rendimenti aggiornati al 30/04/2026

Rendimenti

Periodo	Q1	Q2	Q3	Q4
2026	-0,22	-	-	-
2025	1,18	11,14	15,96	6,36
2024	3,50	5,65	5,45	-7,09
2023	3,44	1,50	-5,44	7,13
2022	-	-	-	-

Portafoglio 31/03/2026



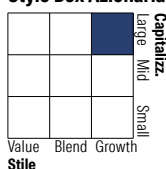
Asset Allocation %

Azioni	97,52
Obbligazioni	0,01
Liquidità	2,47
Altro	0,00

Netta

97,52
0,01
2,47
0,00

Style Box Azionaria

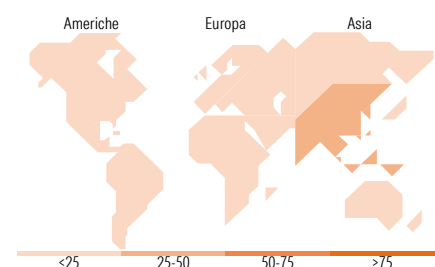


Mkt Cap %

Capitalizzazione	Fondo
Giant	70,40
Large	23,52
Medium	5,86
Small	0,21
Micro	0,00

Capitalizzazione media di mercato

Ave Mkt Cap USD	89.432,9
	6



Titoli principali

Nome	Settore	%
Taiwan Semiconductor...	9,94	
Samsung Electronics Co Ltd	7,06	
Tencent Holdings Ltd	5,38	
SK Hynix Inc	3,19	
Contemporary Amperex...	2,49	
United States Treasury Bills...	-	2,08
HDFC Bank Ltd	1,82	
Alibaba Group Holding Ltd...	1,80	
AIA Group Ltd	1,75	
Hon Hai Precision Industry...	1,73	
% Primi 10 Titoli sul Patrimonio		37,23
Numero Complessivo di Titoli Azionari		105
Numero Complessivo di Titoli Obbligazionari		0

Distribuzione Settoriale %

Settore	Fondo
Ciclico	40,06
Materie Prime	7,07
Beni di Consumo Ciclici	9,76
Finanza	22,72
Immobiliare	0,50
Sensibile	53,70
Telecomunicazioni	8,43
Energia	2,66
Beni Industriali	8,86
Tecnologia	33,74
Difensivo	6,25
Beni Difensivi	2,80
Salute	2,29
Servizi di Pubblica Utilità	1,15

Ripartizione Geografica %

Regione	Fondo
America	10,53
Stati Uniti	0,10
Canada	0,00
America Latina e Centrale	10,44
Europa	12,03
Regno Unito	0,51
Europa Occidentale - Euro	1,13
Europa Occidentale - Non Euro	0,01
Europa dell'Est	3,78
Africa	4,62
Medio Oriente	1,98
Asia	77,44
Giappone	0,00
Australasia	0,00
Asia - Paesi Sviluppati	42,09
Asia - Emergente	35,35

Anagrafica

Società di Gestione	Schroder Investment Management (Europe) S.A.	Patrimonio Classe (Mln)	114,50 EUR	Investimento Min. Ingresso	5.000.000 EUR
Telefono	+352 341 342 202	Domicilio	LUSSEMBURGO	Investimento Min. Successivo	2.500.000 EUR
Web	www.schroders.com	Valuta del Fondo	EUR	T.E.R.	-
Data di Partenza	06/12/2022	UCITS	Si	Spese correnti	0,06%
Nome del Gestore	Robert Davy	Inc/Acc	Acc	Commissione di incentivo	0,00%
	Tom Wilson	ISIN	LU2554486840		
Data Inizio Gestione	01/04/2003				
NAV (30/04/2026)	EUR 181,86				
Patrimonio Netto (Mln)	6.743,78 USD				

(31/03/2026)