

Schroder International Selection Fund Global Equity Yield C Distribution EUR

Categoria Morningstar™

Azionari Globali - Reddito

Benchmark Morningstar

Morningstar Global Markets High Dividend

Yield NR USD

Usato nel Report

Benchmark Dichiarato

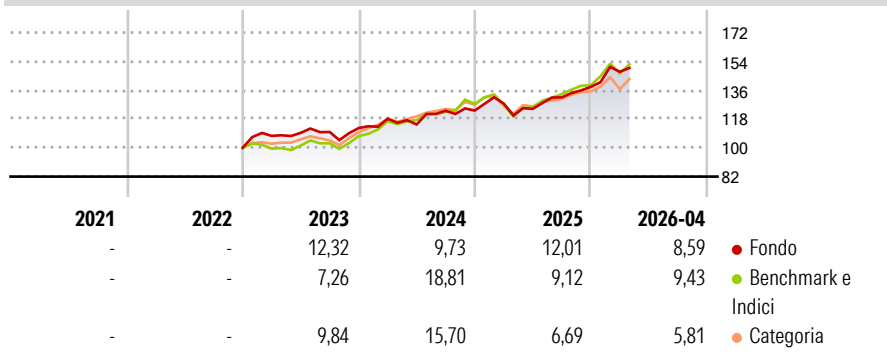
MSCI World NR USD

Morningstar Rating™

★★★

Obiettivo d'Investimento Dichiarato

Il fondo investe in titoli azionari di società internazionali che offrono dividendi attraenti e sostenibili nel tempo.

Rendimenti

Misure di Rischio

3Y Alpha	-2,26	3Y Sharpe Ratio	0,89
3Y Beta	0,93	3Y Std Dev	9,61
3Y R-Squared	83,66	3Y Risk	Med
3Y Info Ratio	-0,73	5Y Risk	-
3Y Tracking Error	4,88	10Y Risk	-

Basati su Morningstar Global Markets High Dividend Yield NR USD (dove applicabile)

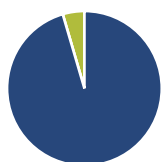
Rend. Cumulati %

	Fondo	Bmk	Cat
3-Mesi	3,94	1,98	2,13
6-Mesi	15,71	12,02	8,59
1-Anno	27,03	24,66	15,74
3-Anni Ann.ti	12,21	15,22	11,64
5-Anni Ann.ti	-	-	-
10-Anni Ann.ti	-	-	-

Rendimenti aggiornati al 08/05/2026

Rendimenti

	Q1	Q2	Q3	Q4
Trimestrali %				
2026	6,82	-	-	-
2025	3,56	-2,61	5,79	4,98
2024	5,18	-3,02	7,48	0,08
2023	7,43	1,75	0,50	2,24
2022	-	-	-	-

Portafoglio 30/04/2026

Asset Allocation %

- Azioni
- Obbligazioni
- Liquidità
- Altro

Netta

Azioni	95,47
Obbligazioni	0,00
Liquidità	4,53
Altro	0,00

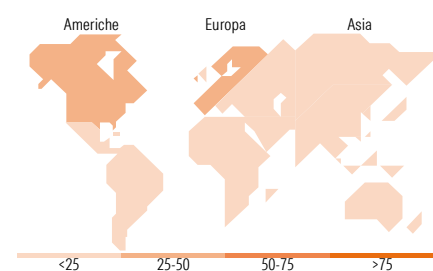
Style Box Azionaria

Mkt Cap %

Fondo	16,92
Giant	31,02
Large	31,34
Medium	13,77
Small	6,95
Micro	6,95

Capitalizzazione media di mercato

Fondo	18.551,56
Ave Mkt Cap USD	6


Titoli principali

Nome	Settore	%
Sanofi SA	+	2,42
Bristol-Myers Squibb Co	+	2,39
The Swatch Group AG Bearer...	+	2,33
Vodafone Group PLC	+	2,26
Ternium SA ADR	+	2,26
Shinhan Financial Group Co Ltd	+	2,25
Puma SE	+	2,23
GSK PLC	+	2,21
Pfizer Inc	+	2,20
KB Financial Group Inc	+	2,14
% Primi 10 Titoli sul Patrimonio		22,69
Numero Complessivo di Titoli Azionari		57
Numero Complessivo di Titoli Obbligazionari		0

Distribuzione Settoriale %

	Fondo
Ciclico	43,05
Materie Prime	6,23
Beni di Consumo Ciclici	20,94
Finanza	13,24
Immobiliare	2,64
Sensibile	31,85
Telecomunicazioni	16,20
Energia	5,00
Beni Industriali	5,09
Tecnologia	5,57
Difensivo	25,10
Beni Difensivi	14,34
Salute	10,76
Servizi di Pubblica Utilità	-

Ripartizione Geografica %

	Fondo
America	37,67
Stati Uniti	33,49
Canada	0,00
America Latina e Centrale	4,18
Europa	45,84
Regno Unito	10,28
Europa Occidentale - Euro	32,15
Europa Occidentale - Non Euro	3,41
Europa dell'Est	0,00
Africa	0,00
Medio Oriente	0,00
Asia	16,49
Giappone	9,79
Australasia	0,00
Asia - Paesi Sviluppati	6,70
Asia - Emergente	0,00

Anagrafica

Società di Gestione	Schroder Investment Management (Europe) S.A.	Patrimonio Classe (Mln)	0,47 EUR	Investimento Min. Ingresso	1.000 EUR
Telefono	+352 341 342 202	Domicilio	LUSSEMBURGO	Investimento Min. Successivo	1.000 USD
Web	www.schroders.com	Valuta del Fondo	EUR	T.E.R.	1,05%
Data di Partenza	06/12/2022	UCITS	Si	Spese correnti	1,05%
Nome del Gestore	Simon Adler	Inc/Acc	Inc	Commissione di incentivo	0,00%
	Liam Nunn	ISIN	LU2554487228		
Data Inizio Gestione	01/04/2018				
NAV (08/05/2026)	EUR 131,76				

Schroder International Selection Fund Global Equity Yield C Distribution EUR

Patrimonio Netto (Mln) 268,37 USD

(30/04/2026)