

FTGF ClearBridge Global Infrastructure Income Fund Class S GBP Income (Q)

Categoria Morningstar™
Hedged Plus (e)

Benchmark Morningstar

Not Categorized
Usato nel Report

Benchmark Dichiarato

OECD G7 Inflation +5.5%

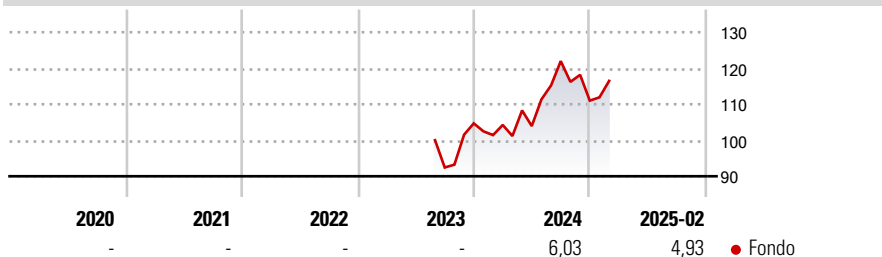
Morningstar Rating™

Senza rating

Obiettivo d'Investimento Dichiarato

The fund's investment objective is to provide income comprised of dividends and interest whilst also achieving long-term capital growth.

Rendimenti



Misure di Rischio

3Y Alpha	-	3Y Sharpe Ratio	-
3Y Beta	-	3Y Std Dev	-
3Y R-Squared	-	3Y Risk	-
3Y Info Ratio	-	5Y Risk	-
3Y Tracking Error	-	10Y Risk	-

Rend. Cumulati %

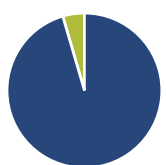
Periodo	Rend. Cumulati %
3-Mesi	0,54
6-Mesi	-1,12
1-Anno	10,28
3-Anni Ann.ti	-
5-Anni Ann.ti	-
10-Anni Ann.ti	-

Rendimenti aggiornati al 11/03/2025

Rendimenti

Periodo	Q1	Q2	Q3	Q4
2025	-	-	-	-
2024	-0,42	-0,29	17,35	-9,00
2023	-	-	-	13,25
2022	-	-	-	-
2021	-	-	-	-

Portafoglio 31/01/2025

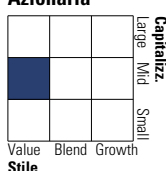


Asset Allocation %

Azioni	95,51
Obbligazioni	0,00
Liquidità	4,51
Altro	-0,02

Style Box

Azionario



Value Blend Growth

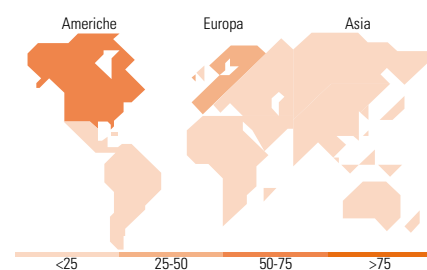
Style

Mkt Cap %

Giant	6,68
Large	38,52
Medium	45,96
Small	8,84
Micro	0,00

Capitalizzazione media di mercato

Ave Mkt Cap USD	24.400,19
-----------------	-----------



Titoli principali

Nome	Settore	%
Entergy Corp	☑	5,16
NextEra Energy Inc	☑	4,68
Severn Trent PLC	☑	4,46
Redeia Corporacion SA	☑	4,18
Emera Inc	☑	3,91
TC Energy Corp	☑	3,76
Union Pacific Corp	⚙	3,60
Dominion Energy Inc	☑	3,59
E.ON SE	☑	3,45
OGE Energy Corp	☑	3,45
% Primi 10 Titoli sul Patrimonio		40,24
Numero Complessivo di Titoli Azionari		35
Numero Complessivo di Titoli Obbligazionari		0

Distribuzione Settoriale %

Settore	Fondo
Ciclico	4,93
Materie Prime	-
Beni di Consumo Ciclici	-
Finanza	-
Immobiliare	4,93
Sensibile	31,25
Telecomunicazioni	-
Energia	18,12
Beni Industriali	13,13
Tecnologia	-
Difensivo	63,82
Beni Difensivi	-
Salute	-
Servizi di Pubblica Utilità	63,82

Ripartizione Geografica %

Regione	Fondo
America	60,45
Stati Uniti	38,26
Canada	18,29
America Latina e Centrale	3,90
Europa	35,67
Regno Unito	9,60
Europa Occidentale - Euro	26,07
Europa Occidentale - Non Euro	0,00
Europa dell'Est	0,00
Africa	0,00
Medio Oriente	0,00
Asia	3,88
Giappone	0,00
Australasia	3,88
Asia - Paesi Sviluppatti	0,00
Asia - Emergente	0,00

Anagrafica

Società di Gestione	Franklin Templeton International Services S.à r.l.	Patrimonio Classe (Mln)	0,89 GBP	Investimento Min. Ingresso	50.000.000 GBP
Telefono	+352 46 66 67 212	Domicilio	IRLANDA	Investimento Min. Successivo	-
Web	www.franklintempleton.lu	Valuta del Fondo	GBP	T.E.R.	0,73%
Data di Partenza	23/08/2023	UCITS	Si	Spese correnti	0,75%
Nome del Gestore	-	Inc/Acc	Inc	Commissione di incentivo	0,00%
Data Inizio Gestione	30/04/2021	ISIN	IE0002AARPT6		
NAV (11/03/2025)	GBP 107,12				
Patrimonio Netto (Mln)	294,41 USD				

(31/01/2025)