Indosuez Funds Naos GHS CHF Acc

Categoria Morningstar™	Benchmark Morningstar	Benchmark Dichiarato	Morningstar Rating™
Category_EUCA001005	Not Categorized Usato nel Report	N/A	Senza rating

Obiettivo d'Investimento Dichiarato

The objective of the sub-fund is to achieve an absolute, regular performance with low correlation to traditional asset classes. The sub-fund's management is based on a long/short equity strategy, managed on an active and discretionary basis according to the expectations of the investment manager. The investment universe of the sub-fund is global, with a bias towards Europe.

Rendimenti

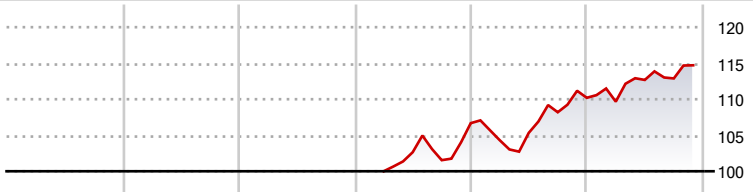

2020	2021	2022	2023	2024	2025-11	
-	-	-	-	3,30	4,10	Fondo

Misure di Rischio

3Y Alpha	-	3Y Sharpe Ratio	-
3Y Beta	-	3Y Std Dev	-
3Y R-Squared	-	3Y Risk	-
3Y Info Ratio	-	5Y Risk	-
3Y Tracking Error	-	10Y Risk	-

Rend. Cumulati %	Fondo
3-Mesi	1,77
6-Mesi	1,69
1-Anno	2,90
3-Anni Ann.ti	-
5-Anni Ann.ti	-
10-Anni Ann.ti	-

Rendimenti aggiornati al 04/12/2025

Rendimenti Trimestrali %	Q1	Q2	Q3	Q4
2025	-0,48	2,75	0,18	-
2024	-2,22	0,98	2,71	1,85
2023	-	2,64	-1,07	5,06
2022	-	-	-	-
2021	-	-	-	-

Portafoglio 31/10/2025

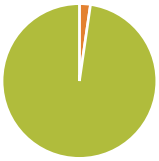

Asset Allocation %	Netta
Azioni	0,00
Obbligazioni	2,30
Liquidità	97,70
Altro	0,00

Fixed Income Style Box™

	Fondo
Duration Effettiva	-
Maturity effettiva	-
Qualità Credito Media	

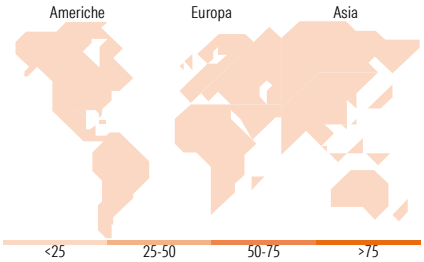

Titoli principali

Nome	Settore	%
Spain (Kingdom of) 0%	—	13,02
France (Republic Of) 0%	—	13,00
Groupama Entreprises IC	—	4,33
Ratp Zcp 01-12-25	—	4,01
Caisse Des Depots Et...	—	4,00
Agence Centrale Organismes...	—	4,00
Banque Federative Du Credit...	—	4,00
Crcam Du Nord Est Zcp 17-11-25	—	4,00
Bred Zcp 30-01-26	—	4,00
Bpce Zcp 17-11-25	—	3,51
% Primi 10 Titoli sul Patrimonio		57,87
Numero Complessivo di Titoli Azionari		0
Numero Complessivo di Titoli Obbligazionari		1

Fixed Income Sector Weightings %	Fondo
Governativo	26,23
Societario	2,10
Cartolarizzazioni	0,00
Enti Locali	0,00
Liquidità ed equivalenti	71,67
Derivati	0,00

Coupon Range %	Fondo
0 coupon	87,86
Da 0 a 4 cedole	12,03
Da 4 a 6 cedole	0,12
Da 6 a 8 cedole	0,00
Da 8 a 10 cedole	0,00
Da 10 a 12 cedole	0,00
Oltre 12 cedole	0,00

Ripartizione Geografica %	Fondo
America	**0,00**
Stati Uniti	-
Canada	-
America Latina e Centrale	-
Europa	**0,00**
Regno Unito	-
Europa Occidentale - Euro	-
Europa Occidentale - Non Euro	-
Europa dell'Est	-
Africa	-
Medio Oriente	-
Asia	**0,00**
Giappone	-
Australasia	-
Asia - Paesi Sviluppati	-
Asia - Emergente	-

Anagrafica

Società di Gestione	CA Indosuez Fund Solutions
Telefono	-
Web	-
Data di Partenza	01/03/2023
Nome del Gestore	-
Data Inizio Gestione	31/12/2022
NAV (04/12/2025)	CHF 1.054,15
Patrimonio Netto (Mln) (31/10/2025)	198,97 EUR
Patrimonio Classe (Mln) (04/12/2025)	0,36 CHF
Domicilio	LUSSEMBURGO
Valuta del Fondo	CHF
UCITS	Si
Inc/Acc	Acc
ISIN	LU2466627549
Investimento Min. Ingresso	1.000 CHF
Investimento Min. Successivo	-
T.E.R.	-
Spese correnti	1,48%
Commissione di incentivo	-

© 2025 Morningstar Italia. Tutti i diritti sono riservati. Le informazioni qui contenute: (1) sono proprietà di Morningstar, (2) non possono essere copiate, (3) non costituiscono consiglio di investimento; (4) sono fornite con scopi informativi; (5) sono ritenute attendibili da Morningstar che, pertanto, ne garantisce il maggior grado di accuratezza e completezza possibile, fatto salvo il caso in cui queste Le siano state fornite in modo errato e/o non completo dalle relative società prodotto; (6) sono estratte dai dati del fondo disponibili e riferiti a date temporali diverse. Morningstar non è responsabile per qualunque danno o perdita derivante da qualunque uso delle informazioni e chi visiona tali informazioni sarà responsabile dell'uso che andrà a farne. Non vi è naturalmente garanzia alcuna che i risultati del passato trovino un riscontro nel futuro.