

BNP Paribas Funds Asia Tech Innovators Classic Capitalisation

Categoria Morningstar™

Azionari Settore Tecnologia

Benchmark Morningstar

Morningstar Global Technology Target

Market Exposure NR USD

Usato nel Report

Benchmark Dichiarato

MSCI AC Asia Ex Japan NR USD

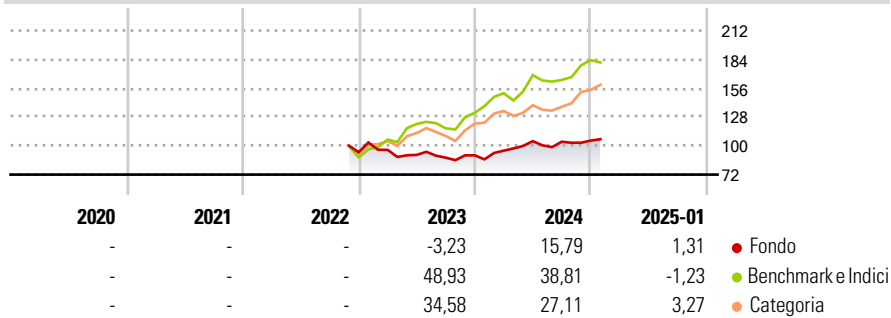
Morningstar Rating™

Senza rating

Obiettivo d'Investimento Dichiarato

Increase the value of its assets over the medium term by investing primarily in technological and innovative companies, headquartered or operating in Asia (excluding Japan).

Rendimenti



Misure di Rischio

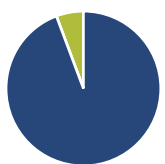
3Y Alpha	-	3Y Sharpe Ratio	-
3Y Beta	-	3Y Std Dev	-
3Y R-Squared	-	3Y Risk	-
3Y Info Ratio	-	5Y Risk	-
3Y Tracking Error	-	10Y Risk	-

Basati su Morningstar Global Technology Target Market Exposure NR USD (dove applicabile)

Rend. Cumulati %	Fondo	Bmk	Cat	Rendimenti Trimestrali %	Q1	Q2	Q3	Q4
3-Mesi	2,77	8,02	10,43	2025	-	-	-	-
6-Mesi	12,05	17,63	22,66	2024	5,00	9,70	-0,51	1,03
1-Anno	21,43	26,47	26,68	2023	2,41	-5,06	-2,92	2,52
3-Anni Ann.ti	-	-	-	2022	-	-	-	-
5-Anni Ann.ti	-	-	-	2021	-	-	-	-
10-Anni Ann.ti	-	-	-					

Rendimenti aggiornati al 04/02/2025

Portafoglio 31/12/2024



Asset Allocation %	Netta
Azioni	94,31
Obbligazioni	0,00
Liquidità	5,69
Altro	0,00

Style Box

Azionaria

Style	Value	Blend	Growth
Large			
Mid			
Small			

Value Blend Growth

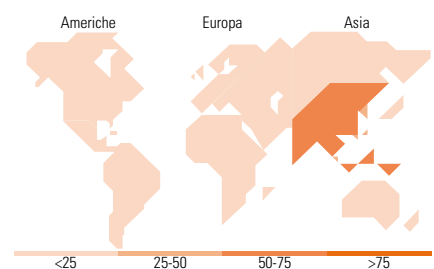
Style

Mkt Cap %

Fondo	Fondo
Giant	70,89
Large	23,74
Medium	5,37
Small	0,00
Micro	0,00

Capitalizzazione media di mercato

Fondo	Fondo
Ave Mkt Cap USD	64.132,64



Titoli principali

Nome	Settore	%
Taiwan Semiconductor...	📱	9,71
Tencent Holdings Ltd	📱	7,68
Samsung Electronics Co Ltd	📱	5,19
Alibaba Group Holding Ltd...	📱	3,87
Chunghwa Telecom Co Ltd	📱	3,85
Mahindra & Mahindra Ltd DR	📱	3,23
KT Corp	📱	3,17
Bharti Airtel Ltd	📱	3,07
Hong Kong Exchanges and...	📱	2,92
Reliance Industries Ltd GDR...	📱	2,89
% Primi 10 Titoli sul Patrimonio		45,57
Numero Complessivo di Titoli Azionari		40
Numero Complessivo di Titoli Obbligazionari		0

Distribuzione Settoriale %

Distribuzione Settoriale %	Fondo
Ciclico	29,19
Materie Prime	0,00
Beni di Consumo Ciclici	23,39
Finanza	5,80
Immobiliare	-
Sensibile	70,81
Telecomunicazioni	21,54
Energia	3,07
Beni Industriali	9,26
Tecnologia	36,93
Difensivo	0,00
Beni Difensivi	-
Salute	-
Servizi di Pubblica Utilità	-

Ripartizione Geografica %

Ripartizione Geografica %	Fondo
America	1,28
Stati Uniti	1,28
Canada	0,00
America Latina e Centrale	0,00
Europa	0,00
Regno Unito	0,00
Europa Occidentale - Euro	0,00
Europa Occidentale - Non Euro	0,00
Europa dell'Est	0,00
Africa	0,00
Medio Oriente	0,00
Asia	98,72
Giappone	0,00
Australasia	0,00
Asia - Paesi Sviluppati	43,79
Asia - Emergente	54,93

Anagrafica

Società di Gestione	BNP Paribas Asset Management Luxembourg	Patrimonio Classe (Mln)	16,58 USD	Investimento Min. Ingresso	-
Telefono	+352 2646 3017	Domicilio	LUSSEMBURGO	Investimento Min. Successivo	-
Web	www.bnpparibas-am.com	Valuta del Fondo	USD	T.E.R.	-
Data di Partenza	18/11/2022	UCITS	Si	Spese correnti	2,23%
Nome del Gestore	-	Inc/Acc	Acc	Commissione di incentivo	-
Data Inizio Gestione	18/11/2022	ISIN	LU2477747005		
NAV (04/02/2025)	USD 848,40				
Patrimonio Netto (Mln)	19,89 USD				

(31/12/2024)