

BNP Paribas Funds Asia Tech Innovators N Capitalisation

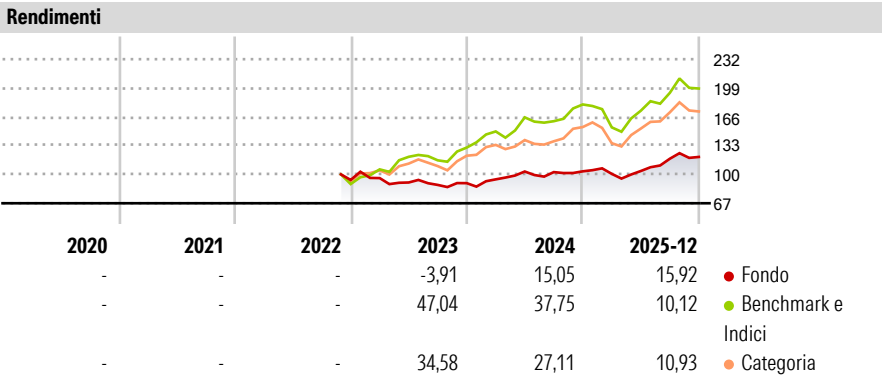
Categoria Morningstar™
Azionari Settore Tecnologia

Benchmark Morningstar
Morningstar Global Technology NR USD
Usato nel Report

Benchmark Dichiarato
MSCI AC Asia Ex Japan NR USD

Morningstar Rating™
★★

Obiettivo d'Investimento Dichiarato
Increase the value of its assets over the medium term by investing primarily in technological and innovative companies, headquartered or operating in Asia (excluding Japan).




| Misure di Rischio | | | |
|-------------------|-------|-----------------|-------|
| 3Y Alpha | -7,80 | 3Y Sharpe Ratio | 0,43 |
| 3Y Beta | 0,58 | 3Y Std Dev | 14,75 |
| 3Y R-Squared | 42,69 | 3Y Risk | Basso |
| 3Y Info Ratio | -1,57 | 5Y Risk | - |
| 3Y Tracking Error | 14,49 | 10Y Risk | - |

Basati su Morningstar Global Technology NR USD (dove applicabile)

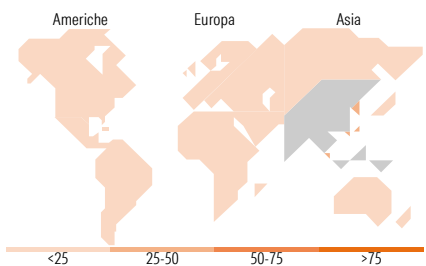
| Rend. Cumulati % | Fondo | Bmk | Cat | Rendimenti Trimestrali % | Q1 | Q2 | Q3 | Q4 |
|------------------|-------|-------|-------|--------------------------|-------|-------|-------|------|
| 3-Mesi | 3,49 | -4,83 | 0,52 | 2026 | - | - | - | - |
| 6-Mesi | 17,69 | 9,65 | 17,51 | 2025 | -2,80 | 3,23 | 13,53 | 1,75 |
| 1-Anno | 22,15 | 11,59 | 19,51 | 2024 | 4,81 | 9,54 | -0,66 | 0,88 |
| 3-Anni Ann.ti | 6,77 | 27,14 | 24,01 | 2023 | 2,27 | -5,23 | -3,10 | 2,32 |
| 5-Anni Ann.ti | - | - | - | 2022 | - | - | - | - |
| 10-Anni Ann.ti | - | - | - | | | | | |

Rendimenti aggiornati al 29/01/2026

Portafoglio 30/11/2025



| Style Box Azionaria | Mkt Cap % | Fondo |
|-----------------------------------|-----------------|-----------|
| Giant | Giant | 72,51 |
| Large | Large | 22,80 |
| Medium | Medium | 4,68 |
| Small | Small | 0,00 |
| Micro | Micro | 0,00 |
| Capitalizzazione media di mercato | Ave Mkt Cap USD | 97.519,09 |



| Titoli principali | | |
|---|---------|---|
| Nome | Settore | % |
| Taiwan Semiconductor... | 9,89 | |
| Tencent Holdings Ltd | 7,78 | |
| Samsung Electronics Co Ltd | 6,29 | |
| Alibaba Group Holding Ltd... | 5,62 | |
| SK Hynix Inc | 4,48 | |
| Hong Kong Exchanges and... | 3,52 | |
| NetEase Inc Ordinary Shares | 2,62 | |
| Hon Hai Precision Industry... | 2,57 | |
| Bharti Airtel Ltd | 2,56 | |
| Delta Electronics Inc | 2,56 | |
| % Primi 10 Titoli sul Patrimonio | 47,91 | |
| Numero Complessivo di Titoli Azionari | 43 | |
| Numero Complessivo di Titoli Obbligazionari | 0 | |

| Distribuzione Settoriale % | | Fondo |
|-----------------------------|--|-------|
| Ciclico | | 24,48 |
| Materie Prime | | 0,00 |
| Beni di Consumo Ciclici | | 18,04 |
| Finanza | | 6,44 |
| Immobiliare | | - |
| Sensibile | | 73,38 |
| Telecomunicazioni | | 20,49 |
| Energia | | 2,49 |
| Beni Industriali | | 6,05 |
| Tecnologia | | 44,35 |
| Difensivo | | 2,14 |
| Beni Difensivi | | 0,91 |
| Salute | | 1,24 |
| Servizi di Pubblica Utilità | | - |

| Ripartizione Geografica % | | Fondo |
|-------------------------------|--|-------|
| America | | 1,43 |
| Stati Uniti | | 1,43 |
| Canada | | 0,00 |
| America Latina e Centrale | | 0,00 |
| Europa | | 0,00 |
| Regno Unito | | 0,00 |
| Europa Occidentale - Euro | | 0,00 |
| Europa Occidentale - Non Euro | | 0,00 |
| Europa dell'Est | | 0,00 |
| Africa | | 0,00 |
| Medio Oriente | | 0,00 |
| Asia | | 98,57 |
| Giappone | | 0,00 |
| Australasia | | 0,00 |
| Asia - Paesi Sviluppati | | 48,70 |
| Asia - Emergente | | 49,87 |

Anagrafica

| | | | | | |
|------------------------|---|-------------------------|--------------|------------------------------|-------|
| Società di Gestione | BNP Paribas Asset Management Luxembourg | Patrimonio Classe (Mln) | 0,00 USD | Investimento Min. Ingresso | - |
| Telefono | +352 2646 3017 | Domicilio | LUSSEMBURGO | Investimento Min. Successivo | - |
| Web | www.bnpparibas-am.com | Valuta del Fondo | USD | T.E.R. | - |
| Data di Partenza | 18/11/2022 | UCITS | Si | Spese correnti | 2,98% |
| Nome del Gestore | Roxy Wong | Inc/Acc | Acc | Commissione di incentivo | - |
| Data Inizio Gestione | 18/11/2022 | ISIN | LU2477747260 | | |
| NAV (29/01/2026) | USD 150,85 | | | | |
| Patrimonio Netto (Mln) | 23,23 USD | | | | |

(30/11/2025)