

# BNP Paribas Funds Asia Tech Innovators Privilege Capitalisation

## Categoria Morningstar™

Azionari Settore Tecnologia

## Benchmark Morningstar

Morningstar Global Technology Target

Market Exposure NR USD

Usato nel Report

## Benchmark Dichiarato

MSCI AC Asia Ex Japan NR USD

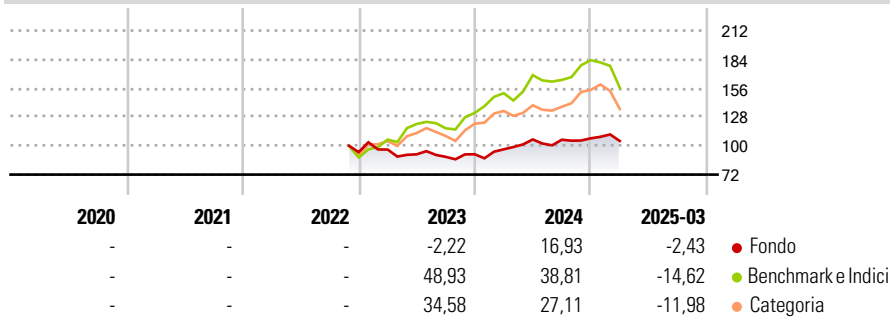
## Morningstar Rating™

Senza rating

### Obiettivo d'Investimento Dichiarato

Increase the value of its assets over the medium term by investing primarily in technological and innovative companies, headquartered or operating in Asia (excluding Japan).

### Rendimenti



### Misure di Rischio

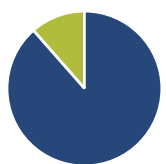
3Y Alpha	-	3Y Sharpe Ratio	-
3Y Beta	-	3Y Std Dev	-
3Y R-Squared	-	3Y Risk	-
3Y Info Ratio	-	5Y Risk	-
3Y Tracking Error	-	10Y Risk	-

Basati su Morningstar Global Technology Target Market Exposure NR USD (dove applicabile)

Rend. Cumulati %	Fondo	Bmk	Cat	Rendimenti Trimestrali %	Q1	Q2	Q3	Q4
3-Mesi	-12,18	-23,09	-20,99	2025	-2,43	-	-	-
6-Mesi	-11,81	-17,64	-13,75	2024	5,25	9,97	-0,26	1,28
1-Anno	-1,39	-5,19	-4,31	2023	2,68	-4,81	-2,67	2,78
3-Anni Ann.ti	-	-	-	2022	-	-	-	-
5-Anni Ann.ti	-	-	-	2021	-	-	-	-
10-Anni Ann.ti	-	-	-					

Rendimenti aggiornati al 16/04/2025

### Portafoglio 28/02/2025



Asset Allocation %	Netta
Azioni	88,52
Obbligazioni	0,00
Liquidità	11,48
Altro	0,00

### Style Box

#### Azionaria

Capitalizz.	Value	Blend	Growth
Large			
Mid			
Small			

#### Capitalizzazione media di mercato

Ave Mkt Cap USD

70.203,8

9

### Mkt Cap %

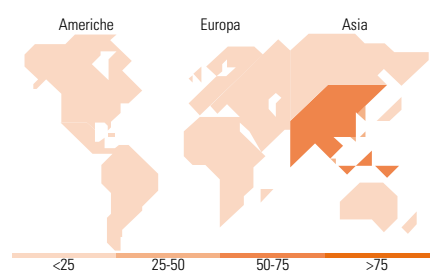
Fondo	
Giant	75,93
Large	18,96
Medium	5,12
Small	0,00
Micro	0,00

### Capitalizzazione media di mercato

Ave Mkt Cap USD

70.203,8

9



### Titoli principali

Nome	Settore	%
Taiwan Semiconductor...		9,56
Tencent Holdings Ltd		7,23
Alibaba Group Holding Ltd...		5,94
Chunghwa Telecom Co Ltd		3,90
Samsung Electronics Co Ltd		3,58
Hong Kong Exchanges and...		3,46
KT Corp		3,35
MediaTek Inc		3,14
Reliance Industries Ltd GDR...		2,73
Xiaomi Corp Class B		2,50
% Primi 10 Titoli sul Patrimonio		45,39
Numero Complessivo di Titoli Azionari		38
Numero Complessivo di Titoli Obbligazionari		0

### Distribuzione Settoriale %

Distribuzione Settoriale %	Fondo
<b>Ciclico</b>	<b>31,95</b>
Materie Prime	0,00
Beni di Consumo Ciclici	25,27
Finanza	6,67
Immobiliare	-
<b>Sensibile</b>	<b>68,05</b>
Telecomunicazioni	25,55
Energia	3,08
Beni Industriali	5,94
Tecnologia	33,48
<b>Difensivo</b>	<b>0,00</b>
Beni Difensivi	-
Salute	-
Servizi di Pubblica Utilità	-

### Ripartizione Geografica %

Ripartizione Geografica %	Fondo
<b>America</b>	<b>1,44</b>
Stati Uniti	1,44
Canada	0,00
America Latina e Centrale	0,00
<b>Europa</b>	<b>0,00</b>
Regno Unito	0,00
Europa Occidentale - Euro	0,00
Europa Occidentale - Non Euro	0,00
Europa dell'Est	0,00
Africa	0,00
Medio Oriente	0,00
<b>Asia</b>	<b>98,56</b>
Giappone	0,00
Australasia	0,00
Asia - Paesi Sviluppati	40,63
Asia - Emergente	57,93

### Anagrafica

Società di Gestione	BNP Paribas Asset Management Luxembourg	Patrimonio Classe (Mln)	0,00 USD	Investimento Min. Ingresso	-
Telefono	+352 2646 3017	(16/04/2025)		Investimento Min. Successivo	-
Web	www.bnpparibas-am.com	Domicilio	LUSSEMBURGO	T.E.R.	-
Data di Partenza	18/11/2022	Valuta del Fondo	USD	Spese correnti	1,23%
Nome del Gestore	-	UCITS	Si	Commissione di incentivo	-
Data Inizio Gestione	18/11/2022	Inc/Acc	Acc		
NAV (16/04/2025)	USD 106,24	ISIN	LU2477747344		
Patrimonio Netto (Mln)	20,31 USD				

(28/02/2025)