

Heptagon Fund ICAV - Qblue Global Equities Responsible Transition Fund X USD Acc

Categoria Morningstar™

Azionari Internazionali Large Cap Blend

Benchmark Morningstar

Morningstar Global Target Market

Exposure NR USD

Usato nel Report

Benchmark Dichiarato

MSCI World NR USD

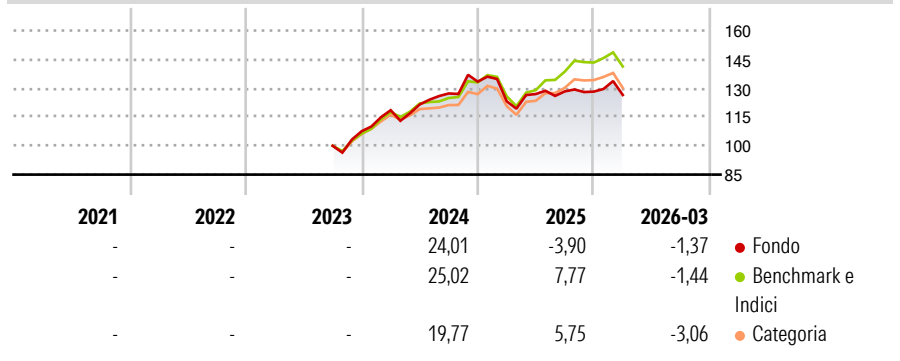
Morningstar Rating™

Senza rating

Obiettivo d'Investimento Dichiarato

The investment objective of the Fund is to provide long-term capital growth, investing globally in the shares of companies that the Sub-Investment Manager believes contribute positively to social and environmental factors.

Rendimenti



Misure di Rischio

3Y Alpha	-	3Y Sharpe Ratio	-
3Y Beta	-	3Y Std Dev	-
3Y R-Squared	-	3Y Risk	-
3Y Info Ratio	-	5Y Risk	-
3Y Tracking Error	-	10Y Risk	-

Basati su Morningstar Global Target Market Exposure NR USD (dove applicabile)

Rend. Cumulati %

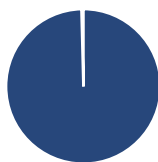
	Fondo	Bmk	Cat
3-Mesi	3,12	4,02	2,24
6-Mesi	2,08	5,56	3,29
1-Anno	13,57	26,48	20,16
3-Anni Ann.ti	-	-	-
5-Anni Ann.ti	-	-	-
10-Anni Ann.ti	-	-	-

Rendimenti aggiornati al 28/04/2026

Rendimenti

	Q1	Q2	Q3	Q4
2026	-1,37	-	-	-
2025	-7,69	3,08	1,08	-0,09
2024	10,17	2,52	4,71	4,86
2023	-	-	-	7,58
2022	-	-	-	-

Portafoglio 31/03/2026



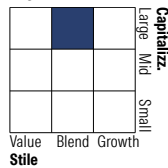
Asset Allocation %

- Azioni
- Obbligazioni
- Liquidità
- Altro

Netta

99,60
0,00
0,40
0,00

Style Box Azionaria



Mkt Cap %

Giant	23,51
Large	33,69
Medium	39,17
Small	3,63
Micro	0,00

Capitalizzazione media di mercato

Ave Mkt Cap USD	74.946,86
-----------------	-----------



Titoli principali

Nome	Settore	%
NVIDIA Corp	📠	5,91
Broadcom Inc	📠	3,69
Visa Inc Class A	📠	2,71
Applied Materials Inc	📠	2,54
Verizon Communications Inc	📠	2,48
Analog Devices Inc	📠	2,30
Novartis AG Registered Shares	⊕	2,20
NXP Semiconductors NV	📠	2,15
Alnylam Pharmaceuticals Inc	⊕	2,08
International Business...	📠	2,03
% Primi 10 Titoli sul Patrimonio		28,07
Numero Complessivo di Titoli Azionari		129
Numero Complessivo di Titoli Obbligazionari		0

Distribuzione Settoriale %

	Fondo
Ciclico	29,54
Materie Prime	3,12
Beni di Consumo Ciclici	7,83
Finanza	16,57
Immobiliare	2,01
Sensibile	53,14
Telecomunicazioni	7,98
Energia	4,09
Beni Industriali	12,53
Tecnologia	28,53
Difensivo	17,33
Beni Difensivi	5,43
Salute	9,29
Servizi di Pubblica Utilità	2,61

Ripartizione Geografica %

	Fondo
America	72,07
Stati Uniti	61,83
Canada	10,24
America Latina e Centrale	0,00
Europa	19,85
Regno Unito	2,70
Europa Occidentale - Euro	11,87
Europa Occidentale - Non Euro	5,28
Europa dell'Est	0,00
Africa	0,00
Medio Oriente	0,00
Asia	8,08
Giappone	6,91
Australasia	0,50
Asia - Paesi Sviluppati	0,11
Asia - Emergente	0,56

Anagrafica

Società di Gestione	Heptagon Capital Limited	Patrimonio Classe (Mln)	6,33 USD	Investimento Min. Ingresso	50.000.000 USD
Telefono	-	(28/04/2026)	-	Investimento Min. Successivo	10.000 USD
Web	-	Domicilio	IRLANDA	T.E.R.	0,64%
Data di Partenza	21/09/2023	Valuta del Fondo	USD	Spese correnti	0,65%
Nome del Gestore	-	UCITS	Si	Commissione di incentivo	-
Data Inizio Gestione	12/01/2022	Inc/Acc	Acc		
NAV (28/04/2026)	USD 145,97	ISIN	IE000WQ0BJF0		
Patrimonio Netto (Mln)	524,16 USD				

(31/03/2026)

© 2026 Morningstar Italia. Tutti i diritti sono riservati. Le informazioni qui contenute: (1) sono proprietà di Morningstar, (2) non possono essere copiate, (3) non costituiscono consiglio di investimento; (4) sono fornite con scopi informativi; (5) sono ritenute attendibili da Morningstar che, pertanto, ne garantisce il maggior grado di accuratezza e completezza possibile, fatto salvo il caso in cui queste Le siano state fornite in modo errato e/o non completo dalle relative società prodotte; (6) sono estratte dai dati del fondo disponibili e riferiti a date temporali diverse. Morningstar non è responsabile per qualunque danno o perdita derivante da qualunque uso delle informazioni e chi visiona tali informazioni sarà responsabile dell'uso che andrà a farne. Non vi è naturalmente garanzia alcuna che i risultati del passato trovino un riscontro nel futuro.