

# Groupama Health And Wellness NC

**Categoria Morningstar™**

Azionari Settore Salute

**Benchmark Morningstar**
Morningstar Global Healthcare NR USD  
Usato nel Report
**Benchmark Dichiarato**

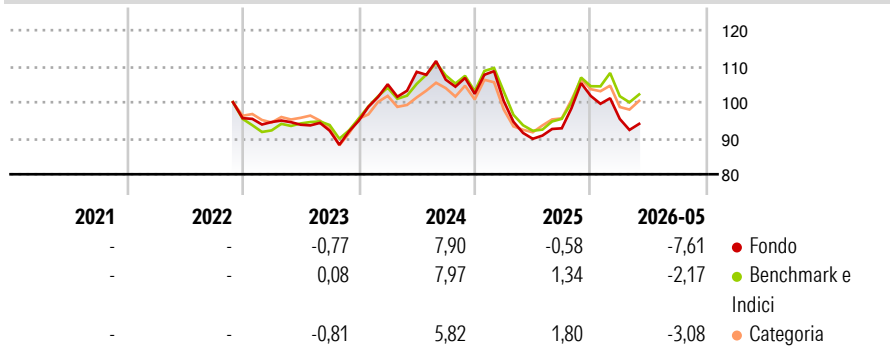
MSCI World/Health Care NR EUR

**Morningstar Rating™**

★★

**Obiettivo d'Investimento Dichiarato**

-

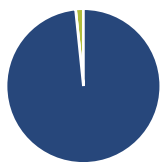
**Rendimenti**

**Misure di Rischio**

3Y Alpha	-3,10	3Y Sharpe Ratio	-0,18
3Y Beta	1,02	3Y Std Dev	12,80
3Y R-Squared	91,92	3Y Risk	-Med
3Y Info Ratio	-0,86	5Y Risk	-
3Y Tracking Error	3,81	10Y Risk	-

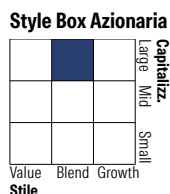
Basati su Morningstar Global Healthcare NR USD (dove applicabile)

Rend. Cumulati %	Fondo	Bmk	Cat	Rendimenti	Q1	Q2	Q3	Q4
3-Mesi	4,93	9,10	9,03	Trimestrali %				
6-Mesi	-3,29	4,86	2,54	2026	-6,26	-	-	-
1-Anno	10,01	19,75	18,40	2025	-1,97	-10,45	3,26	9,67
3-Anni Ann.ti	1,74	5,68	3,42	2024	10,69	3,29	-2,00	-3,71
5-Anni Ann.ti	-	-	-	2023	-1,13	-0,78	-1,77	2,98
10-Anni Ann.ti	-	-	-	2022	-	-	-	-

Rendimenti aggiornati al 25/06/2026

**Portafoglio 31/05/2026**

**Asset Allocation %**

Azioni	98,37
Obbligazioni	0,01
Liquidità	1,62
Altro	0,00

**Netta**


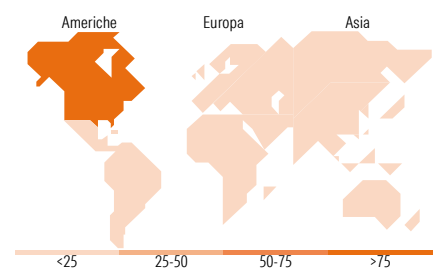
Stile

**Mkt Cap %**

Fondo	23,90
Giant	49,99
Large	20,19
Medium	5,66
Small	0,25
Micro	

**Capitalizzazione media di mercato**

Fondo	120.759,18
Ave Mkt Cap EUR	


**Titoli principali**

Nome	Settore	%
Eli Lilly and Co	+	9,59
Johnson & Johnson	+	7,04
AstraZeneca PLC	+	6,17
AbbVie Inc	+	4,75
Roche Holding AG Ordinary...	+	4,09
UnitedHealth Group Inc	+	3,99
Vertex Pharmaceuticals Inc	+	3,90
Merck & Co Inc	+	3,88
Intuitive Surgical Inc	+	3,18
argenx SE	+	3,11
% Primi 10 Titoli sul Patrimonio		49,69
Numero Complessivo di Titoli Azionari		49
Numero Complessivo di Titoli Obbligazionari		0

**Distribuzione Settoriale %**

	Fondo
<b>Ciclico</b>	<b>0,93</b>
Materie Prime	0,93
Beni di Consumo Ciclici	-
Finanza	-
Immobiliare	-
<b>Sensibile</b>	<b>1,91</b>
Telecomunicazioni	-
Energia	-
Beni Industriali	1,26
Tecnologia	0,65
<b>Difensivo</b>	<b>97,16</b>
Beni Difensivi	-
Salute	97,16
Servizi di Pubblica Utilità	-

**Ripartizione Geografica %**

	Fondo
<b>America</b>	<b>76,32</b>
Stati Uniti	76,32
Canada	0,00
America Latina e Centrale	0,00
<b>Europa</b>	<b>23,68</b>
Regno Unito	6,27
Europa Occidentale - Euro	5,85
Europa Occidentale - Non Euro	11,56
Europa dell'Est	0,00
Africa	0,00
Medio Oriente	0,00
<b>Asia</b>	<b>0,00</b>
Giappone	0,00
Australasia	0,00
Asia - Paesi Sviluppati	0,00
Asia - Emergente	0,00

**Anagrafica**

Società di Gestione	Groupama Asset Management	Patrimonio Classe (Mln)	0,18 EUR	Investimento Min. Ingresso	1/1.000 Quota
Telefono	01 44 56 76 76	(25/06/2026)		Investimento Min. Successivo	-
Web	https://www.groupama-am.com/	Domicilio	FRANCIA	T.E.R.	-
Data di Partenza	17/11/2022	Valuta del Fondo	EUR	Spese correnti	1,70%
Nome del Gestore	-	UCITS	Si	Commissione di incentivo	15,00%
Data Inizio Gestione	17/11/2022	Inc/Acc	Acc		
NAV (25/06/2026)	EUR 102,82	ISIN	FR001400C1T9		

[See disclosures for more details](#)

© 2026 Morningstar Italia. Tutti i diritti sono riservati. Le informazioni qui contenute: (1) sono proprietà di Morningstar, (2) non possono essere copiate, (3) non costituiscono consiglio di investimento; (4) sono fornite con scopi informativi; (5) sono ritenute attendibili da Morningstar che, pertanto, ne garantisce il maggior grado di accuratezza e completezza possibile, fatto salvo il caso in cui queste Le siano state fornite in modo errato e/o non completo dalle relative società prodotte; (6) sono estratte dai dati del fondo disponibili e riferiti a date temporali diverse. Morningstar non è responsabile per qualunque danno o perdita derivante da qualunque uso delle informazioni e chi visiona tali informazioni sarà responsabile dell'uso che andrà a farne. Non vi è naturalmente garanzia alcuna che i risultati del passato trovino un riscontro nel futuro.

# Groupama Health And Wellness NC

Patrimonio Netto (Mln)

5,22 EUR

(31/05/2026)