

# Nuveen Global Infrastructure Fund P EUR H Acc

**Categoria Morningstar™**

Azionari Altri Settori

**Benchmark Morningstar**

Not Categorized  
Usato nel Report

**Benchmark Dichiarato**

50% S&P Global Infrastructure NR USD, 50%  
S&P Global 1200 Uti (Sect) Cap NR USD

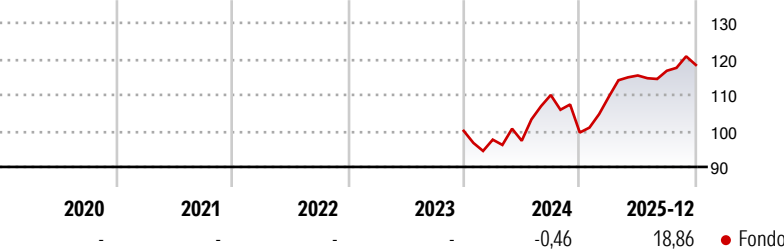
**Morningstar Rating™**

Senza rating

**Obiettivo d'Investimento Dichiarato**

The objective of the Fund is to provide long-term capital appreciation while giving investors exposure to clean infrastructure companies that are solving environmental challenges and improving operational characteristics such that positive, direct, and measurable environmental outcomes are achieved.

**Rendimenti**



**Misure di Rischio**

3Y Alpha	-	3Y Sharpe Ratio	0,28
3Y Beta	-	3Y Std Dev	12,45
3Y R-Squared	-	3Y Risk	-
3Y Info Ratio	-	5Y Risk	-
3Y Tracking Error	-	10Y Risk	-

**Rend. Cumulati %**

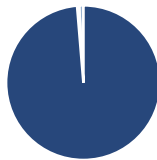
	Fondo
3-Mesi	0,00
6-Mesi	4,07
1-Anno	20,24
3-Anni Ann.ti	6,02
5-Anni Ann.ti	-
10-Anni Ann.ti	-

Rendimenti aggiornati al 20/01/2026

**Rendimenti**

	Q1	Q2	Q3	Q4
<b>Trimestrali %</b>				
2026	-	-	-	-
2025	9,96	5,41	1,14	1,39
2024	-2,43	-0,31	13,06	-9,48
2023	-	-	-	-
2022	-	-	-	-

**Portafoglio 31/12/2025**



**Asset Allocation %**

- Azioni
- Obbligazioni
- Liquidità
- Altro

**Netta**

98,69  
0,00  
0,41  
0,90

**Style Box Azionaria**

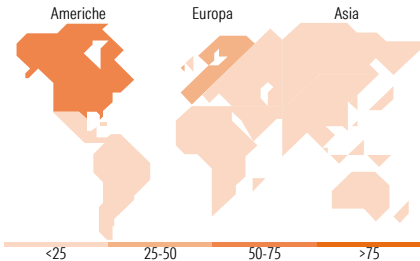


**Mkt Cap %**

	Fondo
Giant	15,99
Large	39,47
Medium	40,40
Small	3,00
Micro	1,14

**Capitalizzazione media di mercato**

Ave Mkt Cap USD	Fondo
40.477,0	3



**Titoli principali**

Nome	Settore	%
NextEra Energy Inc	🔌	6,29
Xcel Energy Inc	🔌	6,25
Iberdrola SA	🔌	5,55
Waste Management Inc	🏠	5,32
Republic Services Inc	🏠	5,12
Enel SpA	🔌	4,68
Entergy Corp	🔌	4,66
Terna SpA	🔌	4,22
Southern Co	🔌	4,22
E.ON SE	🔌	3,63
% Primi 10 Titoli sul Patrimonio		49,94
Numero Complessivo di Titoli Azionari		48
Numero Complessivo di Titoli Obbligazionari		0

**Distribuzione Settoriale %**

	Fondo
<b>Ciclico</b>	<b>0,00</b>
Materie Prime	-
Beni di Consumo Ciclici	-
Finanza	-
Immobiliare	-
<b>Sensibile</b>	<b>21,03</b>
Telecomunicazioni	-
Energia	-
Beni Industriali	21,03
Tecnologia	-
<b>Difensivo</b>	<b>78,97</b>
Beni Difensivi	-
Salute	-
Servizi di Pubblica Utilità	78,97

**Ripartizione Geografica %**

	Fondo
<b>America</b>	<b>55,53</b>
Stati Uniti	49,36
Canada	5,45
America Latina e Centrale	0,73
<b>Europa</b>	<b>39,83</b>
Regno Unito	9,80
Europa Occidentale - Euro	30,04
Europa Occidentale - Non Euro	0,00
Europa dell'Est	0,00
Africa	0,00
Medio Oriente	0,00
<b>Asia</b>	<b>4,63</b>
Giappone	1,50
Australasia	1,58
Asia - Paesi Sviluppati	1,55
Asia - Emergente	0,00

**Anagrafica**

Società di Gestione	Nuveen Fund Advisors, LLC.
Telefono	312-917-8146
Web	www.nuveen.com
Data di Partenza	07/12/2022
Nome del Gestore	-
Data Inizio Gestione	31/12/2012
NAV (20/01/2026)	EUR 23,76
Patrimonio Netto (Mln)	42,12 USD

Patrimonio Classe (Mln)	0,03 EUR
(20/01/2026)	
Domicilio	IRLANDA
Valuta del Fondo	EUR
UCITS	Si
Inc/Acc	Acc
ISIN	IE0004GI2VC8

Investimento Min. Ingresso	5.000.000 EUR
Investimento Min. Successivo	5.000 EUR
T.E.R.	0,80%
Spese correnti	0,80%
Commissione di incentivo	-

(31/12/2025)