

# Amundi Funds - Net Zero Ambition Global Equity E2 EUR Capitalisation

## Categoria Morningstar™

Azionari Internazionali Large Cap Blend

## Benchmark Morningstar

Morningstar Global Target Market

Exposure NR USD

Usato nel Report

## Benchmark Dichiarato

MSCI World Climate Paris Aligned NR USD

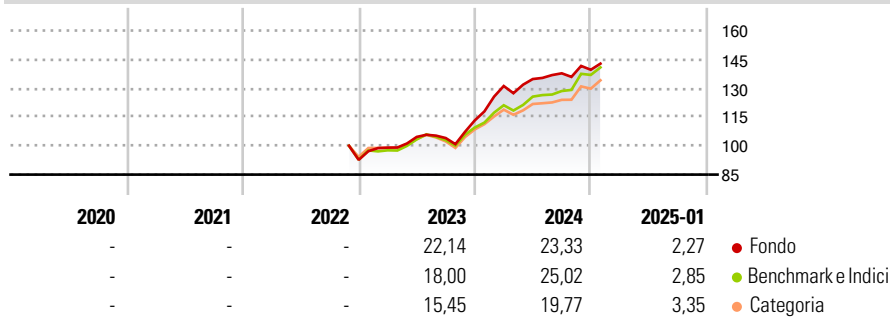
## Morningstar Rating™

Senza rating

### Obiettivo d'Investimento Dichiarato

Seeks to increase the value of your investment over the recommended holding period, through investment in Sustainable Investments pursuant to Article 8 of the Disclosure Regulation. Specifically, the sub-fund aims to contribute to reducing the carbon intensity of the portfolio.

### Rendimenti



### Misure di Rischio

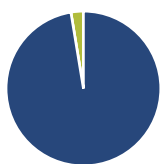
3Y Alpha	-	3Y Sharpe Ratio	-
3Y Beta	-	3Y Std Dev	-
3Y R-Squared	-	3Y Risk	-
3Y Info Ratio	-	5Y Risk	-
3Y Tracking Error	-	10Y Risk	-

Basati su Morningstar Global Target Market Exposure NR USD (dove applicabile)

Rend. Cumulati %	Fondo	Bmk	Cat	Rendimenti Trimestrali %	Q1	Q2	Q3	Q4
3-Mesi	4,57	9,06	7,74	2025	-	-	-	-
6-Mesi	10,25	16,12	12,44	2024	15,84	2,77	2,21	1,36
1-Anno	18,37	23,21	19,93	2023	6,88	5,61	-0,56	8,80
3-Anni Ann.ti	-	-	-	2022	-	-	-	-
5-Anni Ann.ti	-	-	-	2021	-	-	-	-
10-Anni Ann.ti	-	-	-					

Rendimenti aggiornati al 04/02/2025

### Portafoglio 31/12/2024



Asset Allocation %	Netta
Azioni	97,44
Obbligazioni	0,00
Liquidità	2,58
Altro	-0,02

### Style Box

#### Azionaria

Capitalizz.	Value	Blend	Growth
Large			
Mid			
Small			

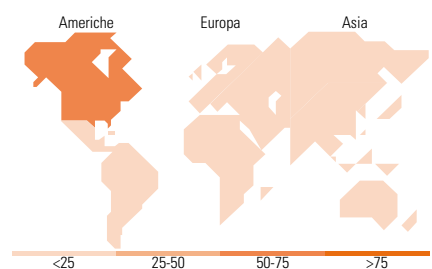
#### Stile

### Mkt Cap %

Fondo	Fondo
Giant	37,74
Large	50,90
Medium	8,26
Small	3,09
Micro	0,00

### Capitalizzazione media di mercato

Fondo	Fondo
Ave Mkt Cap USD	150.792,42



### Titoli principali

Nome	Settore	%
Microsoft Corp	Software	6,71
NVIDIA Corp	Software	5,13
JPMorgan Chase & Co	Banca	3,54
Broadcom Inc	Software	3,25
Mastercard Inc Class A	Banca	2,69
The Home Depot Inc	Edilizia	2,52
Cisco Systems Inc	Software	2,38
Oracle Corp	Software	2,34
Sony Group Corp	Media	2,30
Next PLC	Software	2,18
% Primi 10 Titoli sul Patrimonio		33,04
Numero Complessivo di Titoli Azionari		54
Numero Complessivo di Titoli Obbligazionari		0

### Distribuzione Settoriale %

Fondo	Fondo
<b>Ciclico</b>	<b>29,36</b>
Materie Prime	1,42
Beni di Consumo Ciclici	8,25
Finanza	18,24
Immobiliare	1,45
<b>Sensibile</b>	<b>51,95</b>
Telecomunicazioni	2,46
Energia	-
Beni Industriali	17,40
Tecnologia	32,09
<b>Difensivo</b>	<b>18,69</b>
Beni Difensivi	4,18
Salute	12,85
Servizi di Pubblica Utilità	1,66

### Ripartizione Geografica %

Fondo	Fondo
<b>America</b>	<b>65,26</b>
Stati Uniti	63,60
Canada	1,66
America Latina e Centrale	0,00
<b>Europa</b>	<b>28,84</b>
Regno Unito	11,20
Europa Occidentale - Euro	15,70
Europa Occidentale - Non Euro	1,94
Europa dell'Est	0,00
Africa	0,00
Medio Oriente	0,00
<b>Asia</b>	<b>5,90</b>
Giappone	5,90
Australasia	0,00
Asia - Paesi Sviluppati	0,00
Asia - Emergente	0,00

### Anagrafica

Società di Gestione	Amundi Luxembourg S.A.	Patrimonio Classe (Mln)	0,01 EUR	Investimento Min. Ingresso	-
Telefono	+352 47 676667	(04/02/2025)		Investimento Min. Successivo	-
Web	https://first-eagle.amundi.com/	Domicilio	LUSSEMBURGO	T.E.R.	1,71%
Data di Partenza	14/11/2022	Valuta del Fondo	EUR	Spese correnti	1,60%
Nome del Gestore	Piergaetano Iaccarino	UCITS	Si	Commissione di incentivo	-
Data Inizio Gestione	14/11/2022	Inc/Acc	Acc		
NAV (04/02/2025)	EUR 7,31	ISIN	LU2531477250		
Patrimonio Netto (Mln)	21,50 USD				

(31/12/2024)

© 2025 Morningstar Italia. Tutti i diritti sono riservati. Le informazioni qui contenute: (1) sono proprietà di Morningstar, (2) non possono essere copiate, (3) non costituiscono consiglio di investimento; (4) sono fornite con scopi informativi; (5) sono ritenute attendibili da Morningstar che, pertanto, ne garantisce il maggior grado di accuratezza e completezza possibile, fatto salvo il caso in cui queste Le siano state fornite in modo errato e/o non completo dalle relative società prodotte; (6) sono estratte dai dati del fondo disponibili e riferiti a date temporali diverse. Morningstar non è responsabile per qualunque danno o perdita derivante da qualunque uso delle informazioni e chi visiona tali informazioni sarà responsabile dell'uso che andrà a farne. Non vi è naturalmente garanzia alcuna che i risultati del passato trovino un riscontro nel futuro.