

Templeton Global Climate Change Fund S(acc)USD

Categoria Morningstar™

Azionari Settore Ecologia

Benchmark Morningstar

Morningstar Global Target Market

Exposure NR USD

Usato nel Report

Benchmark Dichiarato

MSCI ACWI NR EUR

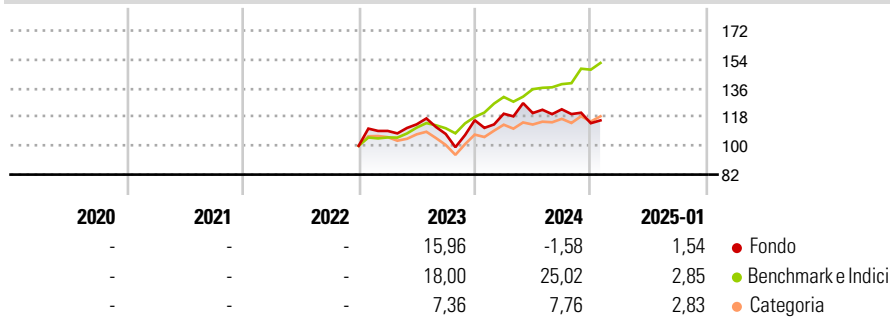
Morningstar Rating™

Senza rating

Obiettivo d'Investimento Dichiarato

Obiettivo di investimento > Rivalutazione del capitale
Strategia di investimento Il Comparto investirà principalmente in titoli azionari e obbligazioni di debito di società e governi di qualsiasi nazione. Il nome del Comparto ne riflette la valuta base, e non implica che una particolare parte del patrimonio netto del Comparto sarà investita in Euro.

Rendimenti



Misure di Rischio

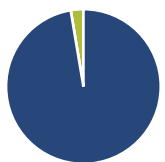
| | | | |
|-------------------|---|-----------------|---|
| 3Y Alpha | - | 3Y Sharpe Ratio | - |
| 3Y Beta | - | 3Y Std Dev | - |
| 3Y R-Squared | - | 3Y Risk | - |
| 3Y Info Ratio | - | 5Y Risk | - |
| 3Y Tracking Error | - | 10Y Risk | - |

Basati su Morningstar Global Target Market Exposure NR USD (dove applicabile)

| Rend. Cumulati % | Fondo | Bmk | Cat | Rendimenti Trimestrali % | Q1 | Q2 | Q3 | Q4 |
|------------------|-------|-------|-------|--------------------------|------|------|-------|-------|
| 3-Mesi | -4,50 | 9,06 | 2,23 | 2025 | - | - | - | - |
| 6-Mesi | -1,26 | 16,12 | 6,30 | 2024 | 3,50 | 0,35 | 1,95 | -7,05 |
| 1-Anno | 2,29 | 23,21 | 11,03 | 2023 | 9,27 | 3,79 | -5,31 | 7,97 |
| 3-Anni Ann.ti | - | - | - | 2022 | - | - | - | - |
| 5-Anni Ann.ti | - | - | - | 2021 | - | - | - | - |
| 10-Anni Ann.ti | - | - | - | | | | | |

Rendimenti aggiornati al 04/02/2025

Portafoglio 31/12/2024



| Asset Allocation % | Netta |
|--------------------|-------|
| ● Azioni | 97,36 |
| ● Obbligazioni | 0,00 |
| ● Liquidità | 2,64 |
| ● Altro | 0,00 |

Style Box

Azionaria

| Style | Value | Blend | Growth | Capitalizz. |
|-------|-------|-------|--------|-------------|
| Large | | | | Small |
| Mid | | | | Mid |
| Small | | | | Large |

Value Blend Growth

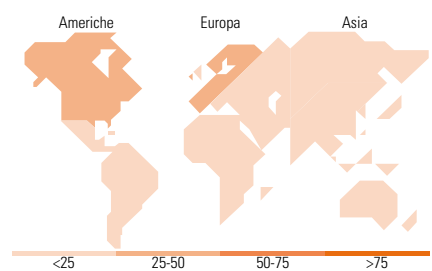
Style

Mkt Cap %

| Fondo | Fondo |
|--------|-------|
| Giant | 15,44 |
| Large | 43,16 |
| Medium | 25,24 |
| Small | 14,03 |
| Micro | 2,14 |

Capitalizzazione media di mercato

| | |
|-----------------|-----------|
| Ave Mkt Cap EUR | 25.546,79 |
|-----------------|-----------|



Titoli principali

| Nome | Settore | % |
|---|---------|-------|
| SSE PLC | 🔧 | 5,26 |
| CNH Industrial NV | ⚙️ | 4,76 |
| Orsted AS | 🔥 | 4,70 |
| Smurfit WestRock PLC | 🏭 | 4,39 |
| Compagnie de Saint-Gobain SA | ⚙️ | 4,24 |
| ING Groep NV | 🏦 | 4,20 |
| Eversource Energy | 🔥 | 3,96 |
| Norsk Hydro ASA | ⚙️ | 3,62 |
| Alphabet Inc Class A | 📱 | 3,60 |
| Vestas Wind Systems AS | ⚙️ | 3,54 |
| % Primi 10 Titoli sul Patrimonio | | 42,27 |
| Numero Complessivo di Titoli Azionari | | 36 |
| Numero Complessivo di Titoli Obbligazionari | | 0 |

Distribuzione Settoriale %

| Fondo | Fondo |
|-------------------------------|--------------|
| Ciclico | 30,68 |
| 🏭 Materie Prime | 11,90 |
| 🛒 Beni di Consumo Ciclici | 11,73 |
| 🏦 Finanza | 4,31 |
| 🏠 Immobiliare | 2,75 |
| Sensibile | 50,38 |
| 📱 Telecomunicazioni | 3,69 |
| ⚡ Energia | - |
| ⚙️ Beni Industriali | 25,85 |
| 💻 Tecnologia | 20,83 |
| Difensivo | 18,94 |
| 🛒 Beni Difensivi | 2,09 |
| 🏥 Salute | - |
| 💡 Servizi di Pubblica Utilità | 16,85 |

Ripartizione Geografica %

| Fondo | Fondo |
|-------------------------------|--------------|
| America | 37,82 |
| Stati Uniti | 36,21 |
| Canada | 0,00 |
| America Latina e Centrale | 1,61 |
| Europa | 47,12 |
| Regno Unito | 6,65 |
| Europa Occidentale - Euro | 27,17 |
| Europa Occidentale - Non Euro | 13,31 |
| Europa dell'Est | 0,00 |
| Africa | 0,00 |
| Medio Oriente | 0,00 |
| Asia | 15,06 |
| Giappone | 2,58 |
| Australasia | 0,00 |
| Asia - Paesi Sviluppati | 9,95 |
| Asia - Emergente | 2,52 |

Anagrafica

| | | | | | |
|----------------------|--|-------------------------|--------------|------------------------------|----------------|
| Società di Gestione | Franklin Templeton International Services S.à r.l. | Patrimonio Classe (Mln) | 44,75 USD | Investimento Min. Ingresso | 50.000.000 USD |
| Telefono | +352 46 66 67 212 | Domicilio | LUSSEMBURGO | Investimento Min. Successivo | - |
| Web | www.franklintempleton.lu | Valuta del Fondo | USD | T.E.R. | 0,65% |
| Data di Partenza | 09/12/2022 | UCITS | Si | Spese correnti | 0,65% |
| Nome del Gestore | - | Inc/Acc | Acc | Commissione di incentivo | - |
| Data Inizio Gestione | 11/06/2021 | ISIN | LU2559491951 | | |
| NAV (04/02/2025) | USD 10,97 | | | | |

Templeton Global Climate Change Fund S(acc)USD

Patrimonio Netto (Mln) 1.112,35 EUR

(31/12/2024)