

FCH Loomis Sayles US Growth Equity A EUR

Categoria Morningstar™

Azionaria USA Large Cap Growth

Benchmark Morningstar

Morningstar US Large-Mid Cap Broad

Growth NR USD

Usato nel Report

Benchmark Dichiarato

S&P 500 TR USD

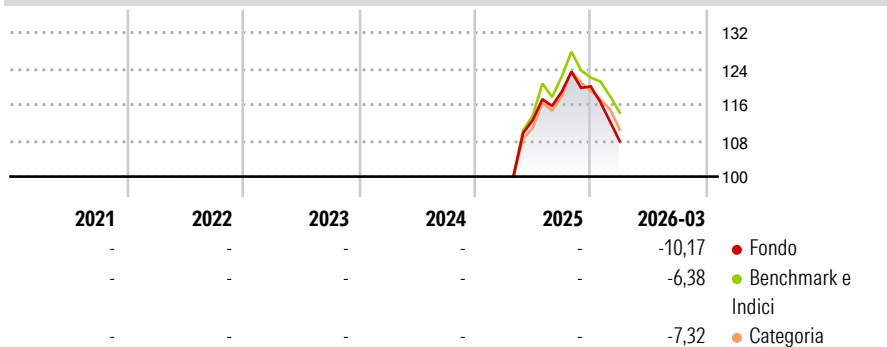
Morningstar Rating™

Senza rating

Obiettivo d'Investimento Dichiarato

The investment objective of the sub-fund is to provide long-term growth of capital through an investment process that systematically includes ESG considerations. The sub-fund invests at least 80% of its net assets in U. S. equity securities of U. S. companies. The sub-fund focuses on stocks of large capitalisation companies, but the sub-fund may invest in companies of any size.

Rendimenti



Misure di Rischio

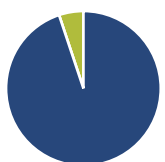
3Y Alpha	-	3Y Sharpe Ratio	-
3Y Beta	-	3Y Std Dev	-
3Y R-Squared	-	3Y Risk	-
3Y Info Ratio	-	5Y Risk	-
3Y Tracking Error	-	10Y Risk	-

Basati su Morningstar US Large-Mid Cap Broad Growth NR USD (dove applicabile)

Rend. Cumulati %	Fondo	Bmk	Cat	Rendimenti Trimestrali %	Q1	Q2	Q3	Q4
3-Mesi	-7,03	-0,41	-4,37	2026	-10,17	-	-	-
6-Mesi	-6,59	-0,01	-2,64	2025	-	-	5,60	1,00
1-Anno	17,33	28,43	19,00	2024	-	-	-	-
3-Anni Ann.ti	-	-	-	2023	-	-	-	-
5-Anni Ann.ti	-	-	-	2022	-	-	-	-
10-Anni Ann.ti	-	-	-					

Rendimenti aggiornati al 14/04/2026

Portafoglio 28/02/2026



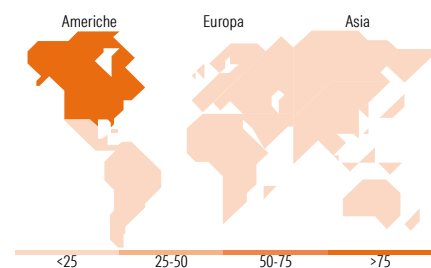
Asset Allocation %	Netta
Azioni	94,89
Obbligazioni	0,00
Liquidità	5,11
Altro	0,00

Style Box Azionaria



Mkt Cap %	Fondo
Giant	54,95
Large	34,67
Medium	8,42
Small	1,95
Micro	0,00

Capitalizzazione media di mercato	Fondo
Ave Mkt Cap USD	441.680,55



Titoli principali

Nome	Settore	%
NVIDIA Corp	📠	8,58
Alphabet Inc Class A	📠	7,41
Tesla Inc	🚗	6,57
Meta Platforms Inc Class A	📠	6,20
Boeing Co	🛩️	4,70
Visa Inc Class A	🏦	4,59
Amazon.com Inc	📠	4,48
Netflix Inc	📠	4,29
Monster Beverage Corp	🍷	4,08
Vertex Pharmaceuticals Inc	🏥	3,71
% Primi 10 Titoli sul Patrimonio		54,60
Numero Complessivo di Titoli Azionari		36
Numero Complessivo di Titoli Obbligazionari		0

Distribuzione Settoriale %

Distribuzione Settoriale %	Fondo
Ciclico	23,51
Materie Prime	-
Beni di Consumo Ciclici	16,14
Finanza	7,36
Immobiliare	-
Sensibile	56,87
Telecomunicazioni	21,84
Energia	-
Beni Industriali	8,11
Tecnologia	26,92
Difensivo	19,62
Beni Difensivi	4,30
Salute	15,33
Servizi di Pubblica Utilità	-

Ripartizione Geografica %

Ripartizione Geografica %	Fondo
America	94,95
Stati Uniti	91,70
Canada	3,25
America Latina e Centrale	0,00
Europa	4,56
Regno Unito	0,00
Europa Occidentale - Euro	0,00
Europa Occidentale - Non Euro	4,56
Europa dell'Est	0,00
Africa	0,00
Medio Oriente	0,00
Asia	0,49
Giappone	0,00
Australasia	0,00
Asia - Paesi Sviluppati	0,00
Asia - Emergente	0,49

Anagrafica

Società di Gestione	Loomis, Sayles & Company LP	Patrimonio Classe (Mln)	0,01 EUR	Investimento Min. Ingresso	-
Telefono	617-482-2450	Domicilio	LUSSEMBURGO	Investimento Min. Successivo	-
Web	www.loomissayles.com	Valuta del Fondo	EUR	T.E.R.	-
Data di Partenza	10/04/2025	UCITS	Si	Spese correnti	1,75%
Nome del Gestore	-	Inc/Acc	Acc	Commissione di incentivo	-
Data Inizio Gestione	10/10/2022	ISIN	LU2423584148		
NAV (14/04/2026)	EUR 58,71				

FCH Loomis Sayles US Growth Equity A EUR

Patrimonio Netto (Mln)

57,78 USD

(28/02/2026)