

Barings Emerging Markets Local Debt Fund E CHF Distribution Shares

Categoria Morningstar™

Obbligazionari Altro

Benchmark Morningstar

Not Categorized

Usato nel Report

Benchmark Dichiarato

JPM GBI-EM Global Diversified TR USD

Morningstar Rating™

Senza rating

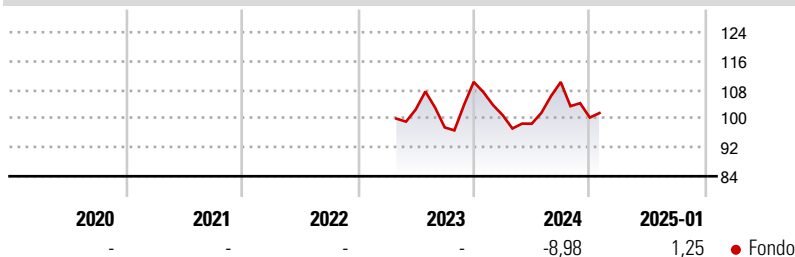
Obiettivo d'Investimento Dichiarato

The investment objective of the Fund is to seek long-term total return through investment in a diversified portfolio of emerging markets local currency-denominated debt securities. To achieve its objective, the Fund will invest under normal circumstances primarily in an actively managed diversified portfolio consisting of local currency fixed income instruments issued by emerging markets governments and their quasi sovereign agencies (including supranational and sub-national government issuers).

Misure di Rischio

3Y Alpha	-	3Y Sharpe Ratio	-
3Y Beta	-	3Y Std Dev	-
3Y R-Squared	-	3Y Risk	-
3Y Info Ratio	-	5Y Risk	-
3Y Tracking Error	-	10Y Risk	-

Rendimenti



Rend. Cumulati %

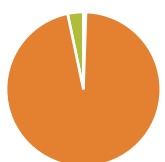
Periodo	Fondo
3-Mesi	-1,18
6-Mesi	-1,39
1-Anno	-4,10
3-Anni Ann.ti	-
5-Anni Ann.ti	-
10-Anni Ann.ti	-

Rendimenti aggiornati al 04/02/2025

Rendimenti

Periodo	Q1	Q2	Q3	Q4
2025	-	-	-	-
2024	-8,40	-2,33	11,74	-8,95
2023	-	-	-4,84	12,96
2022	-	-	-	-
2021	-	-	-	-

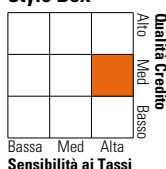
Portafoglio 31/12/2024



Asset Allocation %	Netta
Azioni	-0,54
Obbligazioni	97,21
Liquidità	3,33
Altro	0,00

Fixed Income

Style Box™



Sensibilità ai Tassi

Duration Effettiva	Fondo
Duration Effettiva	6,71
Maturità effettiva	-
Qualità Credito Media	BB

Credit Quality %

Fond	Credit Quality %	Fond
AAA	9,07	BBB
AA	8,40	BB
A	15,26	B
		Below B
		Not Rated

Titoli principali

Nome	Settore	%
South Africa (Republic of)...	-	5,55
South Africa (Republic of)...	-	5,21
Czech (Republic of) 0.015%	-	4,04
Malaysia (Government Of)...	-	2,96
Indonesia (Republic of)...	-	2,85
Romania (Republic Of) 0.0475%	-	2,53
Peru (Republic Of) 0.0685%	-	2,47
Poland (Republic of) 0.0275%	-	2,33
DEFAULT ISSUER Option Call...	-	2,28
Poland (Republic of) 0.06%	-	2,25
% Primi 10 Titoli sul Patrimonio		32,47
Numero Complessivo di Titoli Azionari		28
Numero Complessivo di Titoli Obbligazionari		111

Fixed Income Sector Weightings %

Settore	Fondo
Governativo	94,40
Societario	2,29
Cartolarizzazioni	0,00
Enti Locali	0,00
Liquidità ed equivalenti	0,88
Derivati	2,43

Coupon Range %

Range	Fondo
0 coupon	2,20
Da 0 a 4 cedole	21,88
Da 4 a 6 cedole	16,40
Da 6 a 8 cedole	36,26
Da 8 a 10 cedole	20,52
Da 10 a 12 cedole	0,32
Oltre 12 cedole	2,43

Scadenze %

Scadenza	Fondo
da 1 a 3	7,46
da 3 a 5	13,17
da 5 a 7	14,25
da 7 a 10	13,99
da 10 a 15	14,50
da 15 a 20	15,06
da 20 a 30	20,18
oltre 30	0,87

Anagrafica

Società di Gestione	Barings International Fund Mgrs (Ireland) Limited	Patrimonio Classe (Mln)	0,14 CHF	Investimento Min. Ingresso	1.000 CHF
Telefono	+44 (0)207 628 6000	Domicilio	IRLANDA	Investimento Min. Successivo	500 GBP
Web	www.barings.com	Valuta del Fondo	CHF	T.E.R.	-
Data di Partenza	13/04/2023	UCITS	Si	Spese correnti	1,34%
Nome del Gestore	-	Inc/Acc	Inc	Commissione di incentivo	-
Data Inizio Gestione	16/04/2014	ISIN	IE00BKZGY884		
NAV (04/02/2025)	CHF 96,11				
Patrimonio Netto (Mln)	1.642,88 USD				

(31/12/2024)