

BNY Mellon Sustainable Global Dynamic Bond Fund USD H Inc Hedged

Categoria Morningstar™

Global Flexible Bond - USD Hedged

Benchmark Morningstar

Morningstar Global Core Bond GR Hedged

USD

Usato nel Report

Benchmark Dichiarato

Euribor 1M + 2%

Morningstar Rating™

Senza rating

Obiettivo d'Investimento Dichiarato

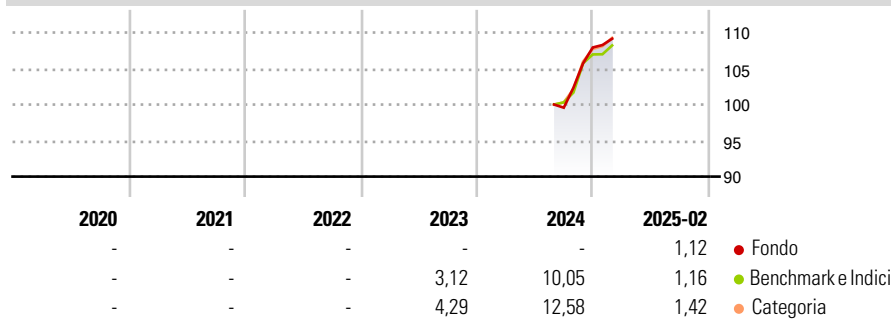
The objective of the Sub-Fund is to maximize the total return from income and capital growth by investment primarily (meaning at least three-quarters of the Sub-Fund's Net Asset Value) in a globally diversified portfolio of debt and debt-related securities issued by companies and governments that demonstrate attractive investment attributes and are deemed to be sustainable.

Misure di Rischio

3Y Alpha	-	3Y Sharpe Ratio	-
3Y Beta	-	3Y Std Dev	-
3Y R-Squared	-	3Y Risk	-
3Y Info Ratio	-	5Y Risk	-
3Y Tracking Error	-	10Y Risk	-

Basati su Morningstar Global Core Bond GR Hedged USD (dove applicabile)

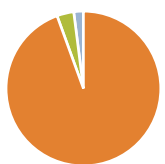
Rendimenti



Rend. Cumulati %	Fondo	Bmk	Cat	Rendimenti Trimestrali %	Q1	Q2	Q3	Q4
3-Mesi	-2,68	-3,26	-2,91	2025	-	-	-	-
6-Mesi	3,56	1,42	2,91	2024	-	-	-	8,40
1-Anno	-	4,96	6,30	2023	-	-	-	-
3-Anni Ann.ti	-	-	-	2022	-	-	-	-
5-Anni Ann.ti	-	-	-	2021	-	-	-	-
10-Anni Ann.ti	-	-	-					

Rendimenti aggiornati al 13/03/2025

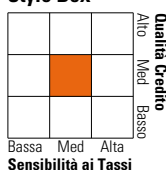
Portafoglio 31/01/2025



Asset Allocation %	Netta
Azioni	0,00
Obbligazioni	94,45
Liquidità	3,53
Altro	2,01

Fixed Income

Style Box™



Duration Effettiva	4,60
Maturità effettiva	11,37
Qualità Credito Media	BBB

Credit Quality %	Fond	Credit Quality %	Fond
AAA	27,42	BBB	23,49
AA	15,80	BB	18,26
A	12,45	B	5,04
		Below B	0,00
		Not Rated	-2,46

Titoli principali

Nome	Settore	%
Us 2 Year Treasury Note Mar...	—	32,96
Us 5 Year Treasury Note Mar...	—	15,52
Euro OAT Future Mar 25	—	15,35
Australian 3 Year Bond Mar...	—	11,57
Us Ultra Treasury Bond Mar...	—	9,49
Long Gilt Mar 2025 Future	—	8,68
Us 10 Year Treasury Note Mar...	—	8,60
Canadian 2 Year Bond Mar...	—	7,02
Secretaria Do Tesouro...	—	3,64
Long-Term Euro BTP Future...	—	3,13
% Primi 10 Titoli sul Patrimonio		115,95
Numero Complessivo di Titoli Azionari		0
Numero Complessivo di Titoli Obbligazionari		175

Fixed Income Sector Weightings %

	Fondo
🏛️ Governativo	60,89
🏠 Societario	35,13
🏡 Cartolarizzazioni	0,68
🏢 Enti Locali	0,00
🏠 Liquidità ed equivalenti	3,59
📄 Derivati	-0,28

Coupon Range %

	Fondo
0 coupon	0,00
Da 0 a 4 cedole	0,00
Da 4 a 6 cedole	0,00
Da 6 a 8 cedole	0,00
Da 8 a 10 cedole	0,00
Da 10 a 12 cedole	0,00
Oltre 12 cedole	0,00

Scadenze %

	Fondo
da 1 a 3	13,11
da 3 a 5	9,62
da 5 a 7	11,60
da 7 a 10	20,16
da 10 a 15	7,75
da 15 a 20	2,48
da 20 a 30	5,84
oltre 30	6,01

Anagrafica

Società di Gestione	BNY Mellon Fund Management (Lux) S.A.	Patrimonio Classe (Mln)	0,01 USD	Investimento Min. Ingresso	5.000 USD
Telefono	-	(13/03/2025)		Investimento Min. Successivo	-
Web	http://www.bnymellonam.com	Domicilio	IRLANDA	T.E.R.	-
Data di Partenza	02/12/2022	Valuta del Fondo	USD	Spese correnti	-
Nome del Gestore	Scott Freedman	UCITS	Si	Commissione di incentivo	-
	Martin Chambers	Inc/Acc	Inc		
	Trevor Holder	ISIN	IE00BFZMJZ39		
	Ella Hoxha				
Data Inizio Gestione	15/12/2023				
NAV (13/03/2025)	USD 1,01				

BNY Mellon Sustainable Global Dynamic Bond Fund USD H Inc Hedged

Patrimonio Netto (Mln) 260,49 GBP

(31/01/2025)