

# JSS Sustainable Equity - Global Dividend I EUR acc

## Categoria Morningstar™

Azionari Globali - Reddito

## Benchmark Morningstar

Morningstar Global Markets High Dividend

Yield NR USD

Usato nel Report

## Benchmark Dichiarato

MSCI World NR EUR

## Morningstar Rating™

Senza rating

### Obiettivo d'Investimento Dichiarato

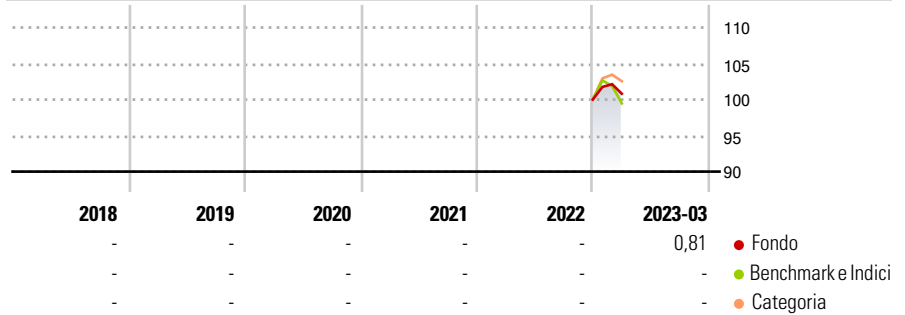
Il fondo mira a conseguire un reddito da capitale allettante unitamente a una crescita del patrimonio a lungo termine con investimenti in azioni in tutto il mondo. La politica d'investimento è orientata su temi d'investimento considerati importanti motori per la redditività delle imprese, l'andamento delle quotazioni azionarie e i rendimenti azionari. La selezione degli investimenti si svolge con un approccio discrezionale, ovvero non sussistono disposizioni in merito a criteri diversi da quelli precedentemente menzionati.

### Misure di Rischio

3Y Alpha	-	3Y Sharpe Ratio	-
3Y Beta	-	3Y Std Dev	-
3Y R-Squared	-	3Y Risk	-
3Y Info Ratio	-	5Y Risk	-
3Y Tracking Error	-	10Y Risk	-

Basati su Morningstar Global Markets High Dividend Yield NR USD (dove applicabile)

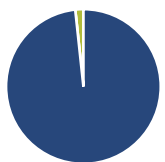
### Rendimenti



Rend. Cumulati %	Fondo	Bmk	Cat	Rendimenti Trimestrali %	Q1	Q2	Q3	Q4
3-Mesi	-2,50	6,96	5,84	2025	-	-	-	-
6-Mesi	-	12,69	10,12	2024	-	-	-	-
1-Anno	-	20,02	16,81	2023	0,81	-	-	-
3-Anni Ann.ti	-	-	-	2022	-	-	-	-
5-Anni Ann.ti	-	-	-	2021	-	-	-	-
10-Anni Ann.ti	-	-	-					

Rendimenti aggiornati al 04/04/2023

### Portafoglio 31/12/2024



Asset Allocation %	Netta
● Azioni	98,31
● Obbligazioni	0,00
● Liquidità	1,69
● Altro	0,00

### Style Box

#### Azionaria

Capitalizz.	Value	Blend	Growth
Large	■		
Mid			
Small			

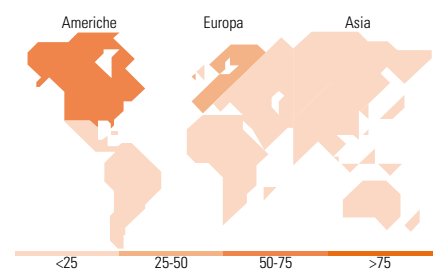
#### Stile

### Mkt Cap %

Giant	26,73
Large	58,52
Medium	14,75
Small	0,00
Micro	0,00

### Capitalizzazione media di mercato

Ave Mkt Cap EUR	102.098,97
-----------------	------------



### Titoli principali

Nome	Settore	%
The Home Depot Inc	■	4,26
Broadcom Inc	■	4,03
Darden Restaurants Inc	■	3,98
Royal Bank of Canada	■	3,97
Texas Instruments Inc	■	3,85
Automatic Data Processing Inc	■	3,71
International Business...	■	3,62
Gilead Sciences Inc	■	3,57
PACCAR Inc	■	3,57
Procter & Gamble Co	■	3,38
% Primi 10 Titoli sul Patrimonio		37,96
Numero Complessivo di Titoli Azionari		44
Numero Complessivo di Titoli Obbligazionari		0

### Distribuzione Settoriale %

	Fondo
<b>Ciclico</b>	<b>28,68</b>
■ Materie Prime	1,30
■ Beni di Consumo Ciclici	14,21
■ Finanza	13,17
■ Immobiliare	-
<b>Sensibile</b>	<b>47,22</b>
■ Telecomunicazioni	4,76
■ Energia	2,49
■ Beni Industriali	23,34
■ Tecnologia	16,63
<b>Difensivo</b>	<b>24,10</b>
■ Beni Difensivi	8,49
■ Salute	15,61
■ Servizi di Pubblica Utilità	-

### Ripartizione Geografica %

	Fondo
<b>America</b>	<b>69,17</b>
■ Stati Uniti	65,13
■ Canada	4,04
■ America Latina e Centrale	0,00
<b>Europa</b>	<b>29,98</b>
■ Regno Unito	0,00
■ Europa Occidentale - Euro	20,50
■ Europa Occidentale - Non Euro	9,48
■ Europa dell'Est	0,00
■ Africa	0,00
■ Medio Oriente	0,00
<b>Asia</b>	<b>0,85</b>
■ Giappone	0,85
■ Australasia	0,00
■ Asia - Paesi Sviluppati	0,00
■ Asia - Emergente	0,00

### Anagrafica

Società di Gestione	J. Safra Sarasin Fund Management (Luxembourg) S.A.	Patrimonio Classe (Mln)	1,64 EUR	Investimento Min. Ingresso	1.000.000 EUR
Telefono	-	Domicilio	LUSSEMBURGO	Investimento Min. Successivo	-
Web	www.jsafarasasin.com/	Valuta del Fondo	EUR	T.E.R.	-
Data di Partenza	09/12/2022	UCITS	Si	Spese correnti	1,01%
Nome del Gestore	Jean-Philippe Hechel	Inc/Acc	Acc	Commissione di incentivo	-
Data Inizio Gestione	01/03/2020	ISIN	LU2076227029		
NAV (04/04/2023)	EUR 96,74				

# JSS Sustainable Equity - Global Dividend I EUR acc

Patrimonio Netto (Mln) 279,35 EUR

(31/12/2024)