Smart Global Defence 2029 Fineco AM Fund Class A EUR Income

Categoria Morningstar™	Benchmark Morningstar	Benchmark Dichiarato	Morningstar Rating™
Fondi a Capitale Protetto	Not Categorized Usato nel Report	N/A	Senza rating

Obiettivo d'Investimento Dichiarato

The investment objective of the Fund is to (i) aim to provide Shareholders with a Dividend on each Dividend Payment Date and (ii) seek to protect the Fund's Net Asset Value per Share at 100% of the Initial Offer Price at the Maturity Date. The Fund will aim to achieve its investment objective by investing in line with the investment parameters set

Rendimenti

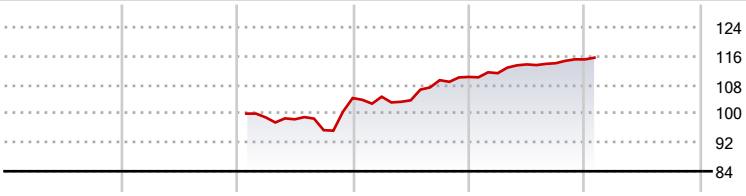

2021	2022	2023	2024	2025	2026-01	
-	-	-	5,63	4,42	0,41	● Fondo

Misure di Rischio

3Y Alpha	-	3Y Sharpe Ratio	0,38
3Y Beta	-	3Y Std Dev	5,24
3Y R-Squared	-	3Y Risk	-
3Y Info Ratio	-	5Y Risk	-
3Y Tracking Error	-	10Y Risk	-

Rend. Cumulati %	Fondo
3-Mesi	0,76
6-Mesi	1,81
1-Anno	4,95
3-Anni Ann.ti	4,93
5-Anni Ann.ti	-
10-Anni Ann.ti	-

Rendimenti aggiornati al 04/02/2026

Rendimenti Trimestrali %	Q1	Q2	Q3	Q4
2026	-	-	-	-
2025	0,95	2,19	0,28	0,94
2024	0,37	-0,97	5,40	0,82
2023	-	-0,54	-3,05	9,33
2022	-	-	-	-

Portafoglio 31/01/2026

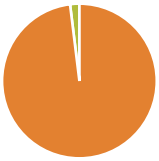

Asset Allocation %	Netta
Azioni	0,00
Obbligazioni	98,06
Liquidità	1,94
Altro	0,00

Fixed Income Style Box™

	Fondo
Duration Effettiva	-
Maturity effettiva	-
Qualità Credito Media	

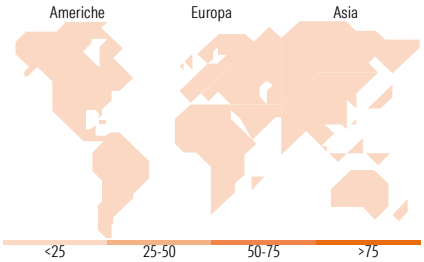

Titoli principali

Nome	Settore	%
Italy (Republic Of) 1.3%	—	36,06
Italy (Republic Of) 1.5%	—	30,21
Italy (Republic Of) 0.4%	—	27,08
Italy (Republic Of) 3.1%	—	6,22
AMCO Asset Management...	—	6,08
AMCO Asset Management...	—	1,92
AMCO Asset Management...	—	1,86
Italy (Republic Of) 2.8%	—	0,59
Italy (Republic Of) 0.45%	—	0,54
Italy (Republic Of)	—	0,29
% Primi 10 Titoli sul Patrimonio		110,85
Numero Complessivo di Titoli Azionari		0
Numero Complessivo di Titoli Obbligazionari		11

Fixed Income Sector Weightings %	Fondo
Governativo	74,49
Societario	7,94
Cartolarizzazioni	0,00
Enti Locali	0,00
Liquidità ed equivalenti	1,94
Derivati	15,63

Coupon Range %	Fondo
0 coupon	0,00
Da 0 a 4 cedole	98,29
Da 4 a 6 cedole	1,71
Da 6 a 8 cedole	0,00
Da 8 a 10 cedole	0,00
Da 10 a 12 cedole	0,00
Oltre 12 cedole	0,00

Ripartizione Geografica %	Fondo
America	**0,00**
Stati Uniti	-
Canada	-
America Latina e Centrale	-
Europa	**0,00**
Regno Unito	-
Europa Occidentale - Euro	-
Europa Occidentale - Non Euro	-
Europa dell'Est	-
Africa	-
Medio Oriente	-
Asia	**0,00**
Giappone	-
Australasia	-
Asia - Paesi Sviluppati	-
Asia - Emergente	-

Anagrafica

Società di Gestione	Fineco Asset Management DAC
Telefono	-
Web	-
Data di Partenza	04/01/2023
Nome del Gestore	-
Data Inizio Gestione	-
NAV (04/02/2026)	EUR 106,37
Patrimonio Netto (Mln) (31/01/2026)	512,17 EUR
Patrimonio Classe (Mln) (04/02/2026)	511,69 EUR
Domicilio	IRLANDA
Valuta del Fondo	EUR
UCITS	Si
Inc/Acc	Inc
ISIN	IE00068SNSL1
Investimento Min. Ingresso	1.000 EUR
Investimento Min. Successivo	100 EUR
T.E.R.	-
Spese correnti	1,00%
Commissione di incentivo	-

© 2026 Morningstar Italia. Tutti i diritti sono riservati. Le informazioni qui contenute: (1) sono proprietà di Morningstar, (2) non possono essere copiate, (3) non costituiscono consiglio di investimento; (4) sono fornite con scopi informativi; (5) sono ritenute attendibili da Morningstar che, pertanto, ne garantisce il maggior grado di accuratezza e completezza possibile, fatto salvo il caso in cui queste Le siano state fornite in modo errato e/o non completo dalle relative società prodotto; (6) sono estratte dai dati del fondo disponibili e riferiti a date temporali diverse. Morningstar non è responsabile per qualunque danno o perdita derivante da qualunque uso delle informazioni e chi visiona tali informazioni sarà responsabile dell'uso che andrà a farne. Non vi è naturalmente garanzia alcuna che i risultati del passato trovino un riscontro nel futuro.