

AMSelect - JP Morgan Global Equity Emerging Classic RH EUR Acc

Categoria Morningstar™

Azionari Altri Settori

Benchmark Morningstar
Not Categorized
Usato nel Report
Benchmark Dichiarato

MSCI EM NR USD

Morningstar Rating™

Senza rating

Obiettivo d'Investimento Dichiarato

To increase the value of the fund's assets through investment growth.

Rendimenti

Misure di Rischio

| | | | |
|-------------------|---|-----------------|---|
| 3Y Alpha | - | 3Y Sharpe Ratio | - |
| 3Y Beta | - | 3Y Std Dev | - |
| 3Y R-Squared | - | 3Y Risk | - |
| 3Y Info Ratio | - | 5Y Risk | - |
| 3Y Tracking Error | - | 10Y Risk | - |


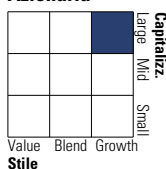
Rend. Cumulati %

| Periodo | Fondo |
|----------------|-------|
| 3-Mesi | -1,64 |
| 6-Mesi | 4,54 |
| 1-Anno | 7,43 |
| 3-Anni Ann.ti | - |
| 5-Anni Ann.ti | - |
| 10-Anni Ann.ti | - |

Rendimenti aggiornati al 03/02/2025

Rendimenti

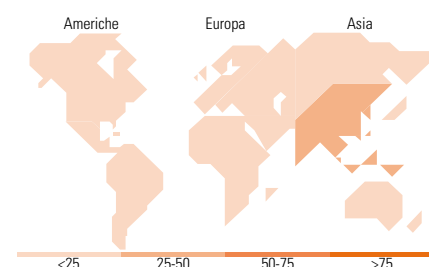
| Periodo | Q1 | Q2 | Q3 | Q4 |
|----------------------|-------|-------|-------|-------|
| Trimestrali % | | | | |
| 2025 | - | - | - | - |
| 2024 | -1,98 | 4,21 | 6,68 | -4,93 |
| 2023 | 4,48 | -2,41 | -6,96 | 6,77 |
| 2022 | - | - | - | - |
| 2021 | - | - | - | - |

Portafoglio 31/12/2024

Style Box
Azionaria
Value Blend Growth
Style
Mkt Cap %

| Stile | Fondo |
|--------|-------|
| Giant | 52,30 |
| Large | 33,63 |
| Medium | 9,66 |
| Small | 3,55 |
| Micro | 0,86 |

Capitalizzazione media di mercato

| Stile | Fondo |
|-----------------|-----------|
| Ave Mkt Cap USD | 37.320,48 |


Titoli principali

| Nome | Settore | % |
|---|----------------|-------|
| Tencent Holdings Ltd | Internet | 7,75 |
| Taiwan Semiconductor... | Semiconduttori | 6,64 |
| Taiwan Semiconductor... | Semiconduttori | 3,30 |
| HDFC Bank Ltd ADR | Banche | 2,74 |
| Delta Electronics Inc | Elettronica | 2,71 |
| PT Bank Central Asia Tbk | Banche | 2,50 |
| Accon Technology Corp | Software | 2,43 |
| Banco Bilbao Vizcaya... | Banche | 2,41 |
| Yum China Holdings Inc | Ristoranti | 2,38 |
| Midea Group Co Ltd Class A | Macchine | 2,36 |
| % Primi 10 Titoli sul Patrimonio | | 35,22 |
| Numero Complessivo di Titoli Azionari | | 64 |
| Numero Complessivo di Titoli Obbligazionari | | 0 |

Distribuzione Settoriale %

| Settore | Fondo |
|-----------------------------|--------------|
| Ciclico | 37,94 |
| Materie Prime | - |
| Beni di Consumo Ciclici | 14,07 |
| Finanza | 22,48 |
| Immobiliare | 1,38 |
| Sensibile | 49,71 |
| Telecomunicazioni | 12,15 |
| Energia | - |
| Beni Industriali | 5,29 |
| Tecnologia | 32,27 |
| Difensivo | 12,35 |
| Beni Difensivi | 8,95 |
| Salute | 3,40 |
| Servizi di Pubblica Utilità | - |

Ripartizione Geografica %

| Regione | Fondo |
|-------------------------------|--------------|
| America | 15,61 |
| Stati Uniti | 5,16 |
| Canada | 0,00 |
| America Latina e Centrale | 10,45 |
| Europa | 9,69 |
| Regno Unito | 0,00 |
| Europa Occidentale - Euro | 4,38 |
| Europa Occidentale - Non Euro | 0,00 |
| Europa dell'Est | 0,97 |
| Africa | 4,34 |
| Medio Oriente | 0,00 |
| Asia | 74,70 |
| Giappone | 0,00 |
| Australasia | 0,00 |
| Asia - Paesi Sviluppati | 30,33 |
| Asia - Emergente | 44,37 |

Anagrafica

| | | | | | |
|------------------------|---|-------------------------|--------------|------------------------------|-------|
| Società di Gestione | BNP Paribas Asset Management Luxembourg | Patrimonio Classe (Mln) | 3,75 EUR | Investimento Min. Ingresso | - |
| Telefono | +352 2646 3017 | Domicilio | LUSSEMBURGO | Investimento Min. Successivo | - |
| Web | www.bnpparibas-am.com | Valuta del Fondo | EUR | T.E.R. | 1,73% |
| Data di Partenza | 15/12/2022 | UCITS | Si | Spese correnti | - |
| Nome del Gestore | - | Inc/Acc | Acc | Commissione di incentivo | - |
| Data Inizio Gestione | 25/04/2022 | ISIN | LU2537473154 | | |
| NAV (03/02/2025) | EUR 103,92 | | | | |
| Patrimonio Netto (Mln) | 256,61 USD | | | | |

(31/12/2024)