

AMSelect - Vontobel Global Equity Emerging Classic RH Acc EUR

Categoria Morningstar™

Azionari Altri Settori

Benchmark Morningstar
Not Categorized
Usato nel Report
Benchmark Dichiarato

MSCI EM NR USD

Morningstar Rating™

Senza rating

Obiettivo d'Investimento Dichiarato

Increase the value of its assets through investment growth.

Rendimenti

Misure di Rischio

3Y Alpha	-	3Y Sharpe Ratio	-
3Y Beta	-	3Y Std Dev	-
3Y R-Squared	-	3Y Risk	-
3Y Info Ratio	-	5Y Risk	-
3Y Tracking Error	-	10Y Risk	-


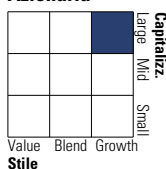
Rend. Cumulati %

Periodo	Fondo
3-Mesi	-1,50
6-Mesi	6,14
1-Anno	9,92
3-Anni Ann.ti	-
5-Anni Ann.ti	-
10-Anni Ann.ti	-

Rendimenti aggiornati al 03/02/2025

Rendimenti

Periodo	Q1	Q2	Q3	Q4
Trimestrali %				
2025	-	-	-	-
2024	0,76	4,21	5,98	-6,43
2023	5,44	-1,74	-5,85	5,04
2022	-	-	-	-
2021	-	-	-	-

Portafoglio 31/12/2024

Style Box
Azionaria


Value Blend Growth

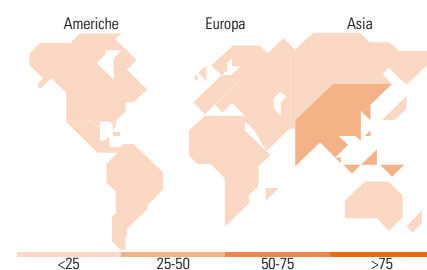
Style

Mkt Cap %

Mkt Cap %	Fondo
Giant	63,39
Large	31,26
Medium	4,38
Small	0,96
Micro	0,00

Capitalizzazione media di mercato

Capitalizzazione media di mercato	Fondo
Ave Mkt Cap USD	53.973,7


Titoli principali

Nome	Settore	%
Taiwan Semiconductor...	10,14	
Tencent Holdings Ltd	6,28	
Samsung Electronics Co Ltd	4,85	
Infosys Ltd ADR	3,64	
State Bank of India	3,61	
Trip.com Group Ltd ADR	3,38	
NAVER Corp	3,35	
Alibaba Group Holding Ltd...	3,14	
Elite Material Co Ltd	3,13	
Ping An Insurance (Group)...	2,69	
% Primi 10 Titoli sul Patrimonio	44,20	
Numero Complessivo di Titoli Azionari	44	
Numero Complessivo di Titoli Obbligazionari	0	

Distribuzione Settoriale %

Distribuzione Settoriale %	Fondo
Ciclico	48,72
Materie Prime	3,10
Beni di Consumo Ciclici	20,89
Finanza	19,96
Immobiliare	4,78
Sensibile	45,88
Telecomunicazioni	13,37
Energia	-
Beni Industriali	2,16
Tecnologia	30,35
Difensivo	5,39
Beni Difensivi	2,89
Salute	-
Servizi di Pubblica Utilità	2,50

Ripartizione Geografica %

Ripartizione Geografica %	Fondo
America	10,04
Stati Uniti	0,96
Canada	0,00
America Latina e Centrale	9,08
Europa	8,49
Regno Unito	0,00
Europa Occidentale - Euro	0,00
Europa Occidentale - Non Euro	0,00
Europa dell'Est	0,00
Africa	4,78
Medio Oriente	3,70
Asia	81,47
Giappone	0,00
Australasia	0,00
Asia - Paesi Sviluppatti	32,91
Asia - Emergente	48,56

Anagrafica

Società di Gestione	BNP Paribas Asset Management Luxembourg	Patrimonio Classe (Mln)	0,01 EUR	Investimento Min. Ingresso	-
Telefono	+352 2646 3017	Domicilio	LUSSEMBURGO	Investimento Min. Successivo	-
Web	www.bnpparibas-am.com	Valuta del Fondo	EUR	T.E.R.	1,83%
Data di Partenza	15/12/2022	UCITS	Si	Spese correnti	-
Nome del Gestore	-	Inc/Acc	Acc	Commissione di incentivo	-
Data Inizio Gestione	19/07/2021	ISIN	LU2537475100		
NAV (03/02/2025)	EUR 106,24				
Patrimonio Netto (Mln)	389,67 USD				

(31/12/2024)