

CB - Accent Lux BlueSpace Fund D USD Acc

Categoria Morningstar™

Azionari Settore Beni Industriali

Benchmark Morningstar

Morningstar Global Basic Materials Target N/A

Market Exposure NR USD

Usato nel Report

Benchmark Dichiarato

N/A

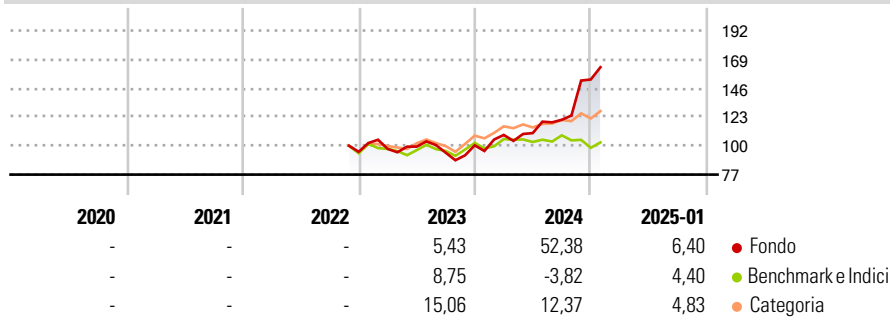
Morningstar Rating™

Senza rating

Obiettivo d'Investimento Dichiarato

The subfund's main objective is to invest in space economy stocks (aerospace sector). Stock investments must represent at least two-thirds of net assets.

Rendimenti



Misure di Rischio

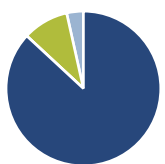
3Y Alpha	-	3Y Sharpe Ratio	-
3Y Beta	-	3Y Std Dev	-
3Y R-Squared	-	3Y Risk	-
3Y Info Ratio	-	5Y Risk	-
3Y Tracking Error	-	10Y Risk	-

Basati su Morningstar Global Basic Materials Target Market Exposure NR USD (dove applicabile)

Rend. Cumulati %	Fondo	Bmk	Cat	Rendimenti Trimestrali %	Q1	Q2	Q3	Q4
3-Mesi	28,95	-1,78	7,69	2025	-	-	-	-
6-Mesi	37,76	1,82	16,16	2024	8,29	1,35	9,62	26,65
1-Anno	67,28	4,29	21,58	2023	2,40	1,93	-4,90	6,23
3-Anni Ann.ti	-	-	-	2022	-	-	-	-
5-Anni Ann.ti	-	-	-	2021	-	-	-	-
10-Anni Ann.ti	-	-	-					

Rendimenti aggiornati al 30/01/2025

Portafoglio 31/12/2024



Asset Allocation %	Netta
Azioni	86,90
Obbligazioni	0,00
Liquidità	9,61
Altro	3,49

Style Box

Azionaria

	Large	Mid	Small
Value			
Blend			
Growth			

Capitalizzazione

media di mercato

Ave Mkt Cap USD

14.389,1

3

Mkt Cap %

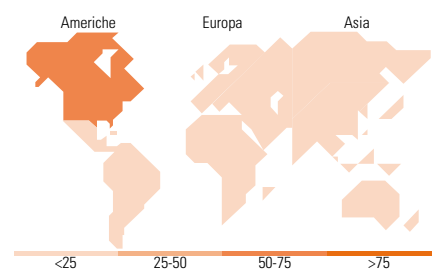
Fondo	Fondo
Giant	9,02
Large	32,43
Medium	22,09
Small	16,74
Micro	19,72

Capitalizzazione media di mercato

Ave Mkt Cap USD

14.389,1

3



Titoli principali

Nome	Settore	%
Rocket Lab USA Inc		4,44
Redwire Corp		4,30
Amazon.com Inc		4,20
Intuitive Machines Inc...		4,11
Seraphim Space Investment...		3,96
Palantir Technologies Inc...		3,95
MDA Space Ltd		3,70
Airbus SE		3,44
Garmin Ltd		3,23
Planet Labs PBC		3,17
% Primi 10 Titoli sul Patrimonio		38,50
Numero Complessivo di Titoli Azionari		30
Numero Complessivo di Titoli Obbligazionari		0

Distribuzione Settoriale %

Fondo	Fondo
Ciclico	4,84
Materie Prime	-
Beni di Consumo Ciclici	4,84
Finanza	-
Immobiliare	-
Sensibile	95,16
Telecomunicazioni	10,38
Energia	-
Beni Industriali	56,44
Tecnologia	28,35
Difensivo	0,00
Beni Difensivi	-
Salute	-
Servizi di Pubblica Utilità	-

Ripartizione Geografica %

Fondo	Fondo
America	71,88
Stati Uniti	67,63
Canada	4,25
America Latina e Centrale	0,00
Europa	25,30
Regno Unito	3,56
Europa Occidentale - Euro	18,02
Europa Occidentale - Non Euro	3,72
Europa dell'Est	0,00
Africa	0,00
Medio Oriente	0,00
Asia	2,82
Giappone	2,82
Australasia	0,00
Asia - Paesi Sviluppati	0,00
Asia - Emergente	0,00

Anagrafica

Società di Gestione	BlueStar Investment Managers S.A.	Patrimonio Classe (Mln)	0,10 USD	Investimento Min. Ingresso	-
Telefono	+41 91 260 36 70	(31/12/2024)		Investimento Min. Successivo	-
Web	www.bluestar-im.ch	Domicilio	LUSSEMBURGO	T.E.R.	2,61%
Data di Partenza	09/11/2022	Valuta del Fondo	USD	Spese correnti	-
Nome del Gestore	-	UCITS	Si	Commissione di incentivo	-
Data Inizio Gestione	-	Inc/Acc	Acc		
NAV (30/01/2025)	USD 164,23	ISIN	LU2400604851		
Patrimonio Netto (Mln)	17,22 USD				

(31/12/2024)

© 2025 Morningstar Italia. Tutti i diritti sono riservati. Le informazioni qui contenute: (1) sono proprietà di Morningstar, (2) non possono essere copiate, (3) non costituiscono consiglio di investimento; (4) sono fornite con scopi informativi; (5) sono ritenute attendibili da Morningstar che, pertanto, ne garantisce il maggior grado di accuratezza e completezza possibile, fatto salvo il caso in cui queste Le siano state fornite in modo errato e/o non completo dalle relative società prodotte; (6) sono estratte dai dati del fondo disponibili e riferiti a date temporali diverse. Morningstar non è responsabile per qualunque danno o perdita derivante da qualunque uso delle informazioni e chi visiona tali informazioni sarà responsabile dell'uso che andrà a farne. Non vi è naturalmente garanzia alcuna che i risultati del passato trovino un riscontro nel futuro.