

Janus Henderson Horizon Global Sustainable Equity Fund GU2 EUR Acc

Categoria Morningstar™

Azionari Internazionali Large Cap Growth

Benchmark Morningstar

Morningstar Global Growth Target Market

Exposure NR USD

Usato nel Report

Benchmark Dichiarato

MSCI World NR EUR

Morningstar Rating™

Senza rating

Obiettivo d'Investimento Dichiarato

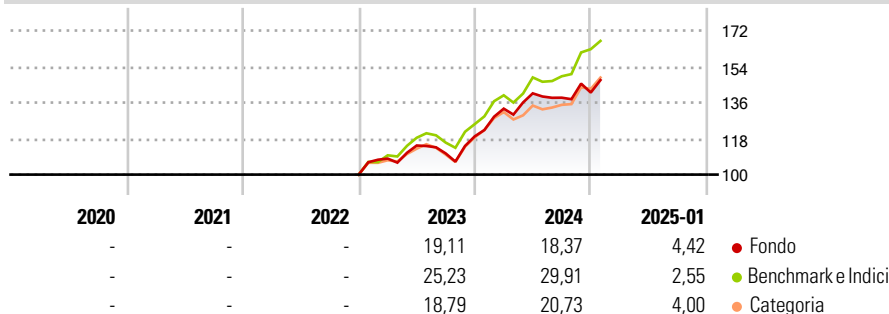
Il Fondo si prefigge di generare una crescita del capitale nel lungo termine mediante l'investimento in società i cui prodotti e servizi contribuiscono, secondo il Gestore degli investimenti, a un cambiamento ambientale o sociale positivo e, pertanto, influiscono sullo sviluppo di un'economia globale sostenibile. Il Fondo investe almeno l'80% del patrimonio netto in titoli azionari di società di tutto il mondo, i cui prodotti e servizi, a parere del Gestore degli investimenti, contribuiscono a cambiamenti ambientali o sociali positivi e, quindi, producono un effetto positivo sullo sviluppo di un'economia globale sostenibile. Il Fondo eviterà l'investimento in società che, a parere del Gestore degli investimenti, producono potenzialmente...

Misure di Rischio

3Y Alpha	-	3Y Sharpe Ratio	-
3Y Beta	-	3Y Std Dev	-
3Y R-Squared	-	3Y Risk	-
3Y Info Ratio	-	5Y Risk	-
3Y Tracking Error	-	10Y Risk	-

Basati su Morningstar Global Growth Target Market Exposure NR USD (dove applicabile)

Rendimenti



Rend. Cumulati %

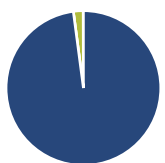
	Fondo	Bmk	Cat
3-Mesi	4,66	6,49	6,23
6-Mesi	11,98	23,19	17,96
1-Anno	19,82	24,91	19,29
3-Anni Ann.ti	-	-	-
5-Anni Ann.ti	-	-	-
10-Anni Ann.ti	-	-	-

Rendimenti aggiornati al 07/02/2025

Rendimenti

	Q1	Q2	Q3	Q4
2025	-	-	-	-
2024	11,61	5,75	-1,54	1,85
2023	8,00	6,05	-3,47	7,73
2022	-	-	-	-
2021	-	-	-	-

Portafoglio 31/12/2024



Asset Allocation %

Azioni	98,01
Obbligazioni	0,00
Liquidità	2,04
Altro	-0,05

Style Box

Azionaria

Value	Blend	Growth
Small	Mid	Large

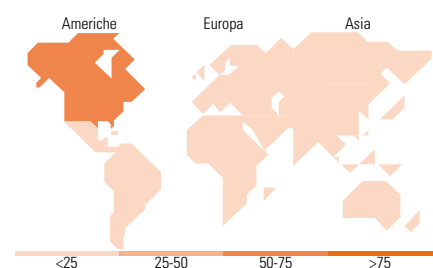
Stile

Mkt Cap %

Giant	26,87
Large	45,72
Medium	18,50
Small	8,91
Micro	0,00

Capitalizzazione media di mercato

Ave Mkt Cap USD	82.636,7
-----------------	----------



Titoli principali

Nome	Settore	%
Microsoft Corp	Software	5,96
NVIDIA Corp	Software	4,93
Schneider Electric SE	Macchine e Strumenti	3,39
Westinghouse Air Brake...	Macchine e Strumenti	3,17
T-Mobile US Inc	Telecomunicazioni	3,15
Progressive Corp	Assicurazioni	3,10
Spotify Technology SA	Software	2,96
Mastercard Inc Class A	Software	2,63
Compagnie de Saint-Gobain SA	Macchine e Strumenti	2,51
Arthur J. Gallagher & Co	Assicurazioni	2,48
% Primi 10 Titoli sul Patrimonio		34,29
Numero Complessivo di Titoli Azionari		57
Numero Complessivo di Titoli Obbligazionari		0

Distribuzione Settoriale %

	Fondo
Ciclico	25,66
Materie Prime	-
Beni di Consumo Ciclici	5,17
Finanza	18,27
Immobiliare	2,22
Sensibile	59,99
Telecomunicazioni	7,41
Energia	-
Beni Industriali	21,02
Tecnologia	31,56
Difensivo	14,35
Beni Difensivi	0,34
Salute	10,59
Servizi di Pubblica Utilità	3,43

Ripartizione Geografica %

	Fondo
America	72,20
Stati Uniti	65,68
Canada	6,51
America Latina e Centrale	0,00
Europa	20,03
Regno Unito	2,28
Europa Occidentale - Euro	17,75
Europa Occidentale - Non Euro	0,00
Europa dell'Est	0,00
Africa	0,00
Medio Oriente	0,00
Asia	7,77
Giappone	4,79
Australasia	0,06
Asia - Paesi Sviluppati	1,77
Asia - Emergente	1,15

Anagrafica

Società di Gestione	Janus Henderson Investors	Patrimonio Classe (Mln)	167,31 EUR	Investimento Min. Ingresso	50.000.000 EUR
Telefono	8002270486	(10/02/2025)		Investimento Min. Successivo	500.000 EUR
Web	www.janushenderson.com	Domicilio	LUSSEMBURGO	T.E.R.	0,72%
Data di Partenza	29/12/2022	Valuta del Fondo	EUR	Spese correnti	0,72%
Nome del Gestore	-	UCITS	Si	Commissione di incentivo	-
Data Inizio Gestione	29/05/2019	Inc/Acc	Acc		

Janus Henderson Horizon Global Sustainable Equity Fund GU2 EUR Acc

NAV (07/02/2025)

EUR 29,62

ISIN

LU1984713211

Patrimonio Netto (Mln)

1.267,15 USD

(31/12/2024)