

# Capital Group European Opportunities (LUX) ZLd

## Categoria Morningstar™

Azionari Europa Large Cap Growth

## Benchmark Morningstar

Morningstar Developed Europe Growth

Target Market Exposure NR EUR

Usato nel Report

## Benchmark Dichiarato

MSCI Europe NR EUR

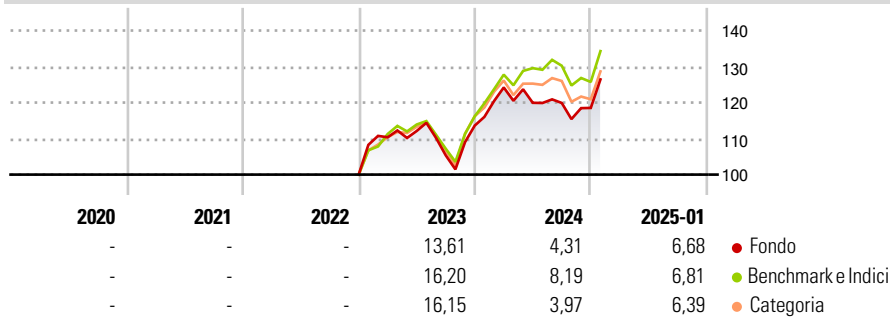
## Morningstar Rating™

Senza rating

### Obiettivo d'Investimento Dichiarato

L'obiettivo di investimento del Fondo è la crescita del capitale nel lungo periodo. Il Fondo investe principalmente in azioni di emittenti domiciliati in Europa.

### Rendimenti



### Misure di Rischio

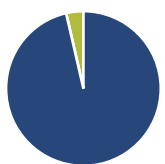
3Y Alpha	-	3Y Sharpe Ratio	-
3Y Beta	-	3Y Std Dev	-
3Y R-Squared	-	3Y Risk	-
3Y Info Ratio	-	5Y Risk	-
3Y Tracking Error	-	10Y Risk	-

Basati su Morningstar Developed Europe Growth Target Market Exposure NR EUR (dove applicabile)

Rend. Cumulati %	Fondo	Bmk	Cat	Rendimenti Trimestrali %	Q1	Q2	Q3	Q4
3-Mesi	9,22	6,26	6,08	2025	-	-	-	-
6-Mesi	10,00	7,48	7,09	2024	9,32	-3,42	-0,05	-1,15
1-Anno	8,27	11,08	8,44	2023	10,36	1,59	-6,03	7,84
3-Anni Ann.ti	-	-	-	2022	-	-	-	-
5-Anni Ann.ti	-	-	-	2021	-	-	-	-
10-Anni Ann.ti	-	-	-					

Rendimenti aggiornati al 04/02/2025

### Portafoglio 31/12/2024



Asset Allocation %	Netta
Azioni	96,40
Obbligazioni	0,00
Liquidità	3,60
Altro	0,00

### Style Box

#### Azionaria



Value Blend Growth

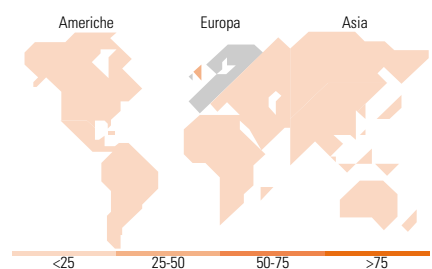
Style

### Mkt Cap %

Fondo	Fondo
Giant	28,01
Large	34,19
Medium	32,65
Small	5,15
Micro	0,00

### Capitalizzazione media di mercato

Fondo	Fondo
Ave Mkt Cap EUR	22.279,10



### Titoli principali

Nome	Settore	%
ASML Holding NV	🏭	4,73
Melrose Industries PLC	⚙️	3,67
BAE Systems PLC	⚙️	3,30
AXA SA	🏠	2,87
VZ Holding AG	🏠	2,80
Novo Nordisk AS Class B	🏠	2,60
Heidelberg Materials AG	🏭	2,31
Sage Group (The) PLC	🏭	2,11
Renault SA	🚗	2,03
Rheinmetall AG	⚙️	1,95
% Primi 10 Titoli sul Patrimonio		28,37
Numero Complessivo di Titoli Azionari		90
Numero Complessivo di Titoli Obbligazionari		0

### Distribuzione Settoriale %

Distribuzione Settoriale %	Fondo
<b>Ciclico</b>	<b>36,04</b>
Materie Prime	4,46
Beni di Consumo Ciclici	14,19
Finanza	17,40
Immobiliare	-
<b>Sensibile</b>	<b>50,45</b>
Telecomunicazioni	5,97
Energia	2,30
Beni Industriali	24,97
Tecnologia	17,22
<b>Difensivo</b>	<b>13,51</b>
Beni Difensivi	5,13
Salute	8,37
Servizi di Pubblica Utilità	-

### Ripartizione Geografica %

Ripartizione Geografica %	Fondo
<b>America</b>	<b>0,00</b>
Stati Uniti	0,00
Canada	0,00
America Latina e Centrale	0,00
<b>Europa</b>	<b>100,00</b>
Regno Unito	25,29
Europa Occidentale - Euro	57,81
Europa Occidentale - Non Euro	16,90
Europa dell'Est	0,00
Africa	0,00
Medio Oriente	0,00
<b>Asia</b>	<b>0,00</b>
Giappone	0,00
Australasia	0,00
Asia - Paesi Sviluppati	0,00
Asia - Emergente	0,00

### Anagrafica

Società di Gestione	Capital International Management Company Sàrl	Patrimonio Classe (Mln)	0,05 CHF	Investimento Min. Ingresso	500.000.000 USD
Telefono	-	Domicilio	LUSSEMBURGO	Investimento Min. Successivo	-
Web	-	Valuta del Fondo	CHF	T.E.R.	0,68%
Data di Partenza	21/12/2022	UCITS	Si	Spese correnti	0,68%
Nome del Gestore	Lawrence Kymisis	Inc/Acc	Inc	Commissione di incentivo	0,00%
	Michael Cohen	ISIN	LU2303011824		
	Patrice Collette				
Data Inizio Gestione	22/02/2021				

# Capital Group European Opportunities (LUX) ZLd

NAV (04/02/2025)

CHF 10,58

Patrimonio Netto (Mln)

56,80 EUR

(31/12/2024)