

Goldman Sachs Global Clean Energy Infrastructure Equity Portfolio I SD Shares

Categoria Morningstar™
Global Clean Energy Alternative

Benchmark Morningstar
Morningstar Global Markets Renewable Energy NR USD
Usato nel Report

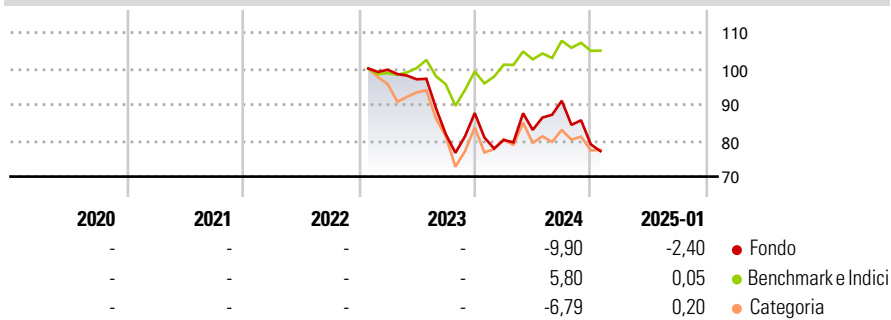
Benchmark Dichiarato
MSCI ACWI NR USD

Morningstar Rating™
Senza rating

Obiettivo d'Investimento Dichiarato

The Portfolio seeks total returns consisting of income and capital appreciation and seeks to promote environmental characteristics by investing primarily in equity securities of companies domiciled anywhere in the world that contribute to the decarbonisation of the economy by generating, producing, transmitting, and/or distributing renewable energy.

Rendimenti



Misure di Rischio


3Y Alpha	-	3Y Sharpe Ratio	-
3Y Beta	-	3Y Std Dev	-
3Y R-Squared	-	3Y Risk	-
3Y Info Ratio	-	5Y Risk	-
3Y Tracking Error	-	10Y Risk	-

Basati su Morningstar Global Markets Renewable Energy NR USD (dove applicabile)

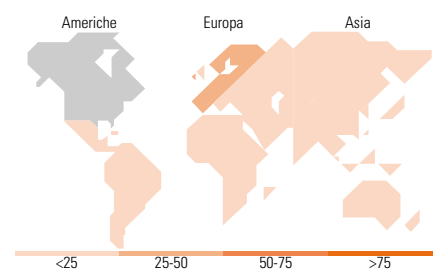
Rend. Cumulati %	Fondo	Bmk	Cat	Rendimenti Trimestrali %	Q1	Q2	Q3	Q4
3-Mesi	-10,48	-1,57	-6,92	2025	-	-	-	-
6-Mesi	-11,41	2,84	-4,52	2024	-8,53	3,49	9,75	-13,28
1-Anno	-4,08	8,29	-2,99	2023	-	-2,67	-15,66	7,11
3-Anni Ann.ti	-	-	-	2022	-	-	-	-
5-Anni Ann.ti	-	-	-	2021	-	-	-	-
10-Anni Ann.ti	-	-	-					

Rendimenti aggiornati al 04/02/2025

Portafoglio 31/12/2024



Style Box	Mkt Cap %	Fondo
Azionaria	Giant	6,02
	Large	33,83
	Medium	29,86
	Small	27,07
	Micro	3,21
Capitalizzazione media di mercato	Ave Mkt Cap USD	11.246,52



Titoli principali

Nome	Settore	%
SSE PLC	🔦	7,15
Ormat Technologies Inc	🔦	5,94
Iberdrola SA	🔦	5,92
EDP SA	🔦	5,85
First Solar Inc	📄	5,50
Orsted AS	🔦	4,82
National Grid PLC	🔦	4,80
Terna SpA	🔦	4,66
Enphase Energy Inc	📄	4,53
Hydro One Ltd	🔦	4,25
% Primi 10 Titoli sul Patrimonio		53,43
Numero Complessivo di Titoli Azionari		32
Numero Complessivo di Titoli Obbligazionari		0

Distribuzione Settoriale %	Fondo
Ciclico	3,23
Materie Prime	1,00
Beni di Consumo Ciclici	-
Finanza	-
Immobiliare	2,23
Sensibile	20,32
Telecomunicazioni	-
Energia	-
Beni Industriali	5,30
Tecnologia	15,02
Difensivo	76,46
Beni Difensivi	1,77
Salute	-
Servizi di Pubblica Utilità	74,69

Ripartizione Geografica %	Fondo
America	49,00
Stati Uniti	36,08
Canada	12,92
America Latina e Centrale	0,00
Europa	46,25
Regno Unito	12,16
Europa Occidentale - Euro	27,02
Europa Occidentale - Non Euro	7,07
Europa dell'Est	0,00
Africa	0,00
Medio Oriente	0,00
Asia	4,75
Giappone	0,00
Australasia	3,14
Asia - Paesi Sviluppati	0,00
Asia - Emergente	1,61

Anagrafica

Società di Gestione	Goldman Sachs Asset Management B.V.	Patrimonio Classe (Mln)	0,01 GBP	Investimento Min. Ingresso	1.000.000 GBP
Telefono	+31-703781781	(04/02/2025)		Investimento Min. Successivo	-
Web	https://www.gsam.com	Domicilio	LUSSEMBURGO	T.E.R.	0,76%
Data di Partenza	19/01/2023	Valuta del Fondo	GBP	Spese correnti	0,81%
Nome del Gestore	Kyri Loupis	UCITS	Si	Commissione di incentivo	-
Data Inizio Gestione	19/10/2021	Inc/Acc	Acc		
NAV (04/02/2025)	GBP 7,06	ISIN	LU2559499004		
Patrimonio Netto (Mln)	3,98 USD				

(31/12/2024)