AMSelect - AB US Equity Growth Classic Inc USD

Categoria Morningstar™	Benchmark Morningstar	Benchmark Dichiarato	Morningstar Rating™
Azionari USA Large Cap Growth	Morningstar US Large-Mid Cap Broad Growth NR USD Usato nel Report	MSCI USA Growth NR USD	Senza rating

Obiettivo d'Investimento Dichiarato

The fund seeks to increase the value of its assets through investment growth.

Rendimenti

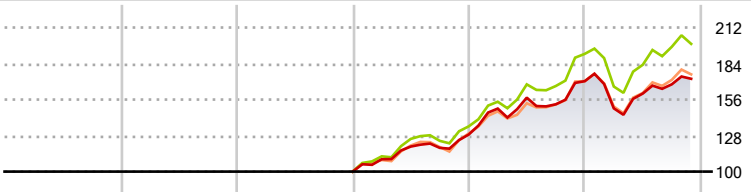

2020	2021	2022	2023	2024	2025-11	
-	-	-	28,81	32,19	1,10	Fondo
-	-	-	35,18	41,69	4,04	Benchmark e Indici
-	-	-	29,72	31,37	3,01	Categoria

Misure di Rischio

3Y Alpha	-	3Y Sharpe Ratio	-
3Y Beta	-	3Y Std Dev	-
3Y R-Squared	-	3Y Risk	-
3Y Info Ratio	-	5Y Risk	-
3Y Tracking Error	-	10Y Risk	-

Basati su Morningstar US Large-Mid Cap Broad Growth NR USD (dove applicabile)

Rend. Cumulati %	Fondo	Bmk	Cat
3-Mesi	2,12	5,39	4,32
6-Mesi	7,31	12,25	10,62
1-Anno	-1,98	3,17	0,82
3-Anni Ann.ti	-	-	-
5-Anni Ann.ti	-	-	-
10-Anni Ann.ti	-	-	-

Rendimenti aggiornati al 04/12/2025

Rendimenti Trimestrali %	Q1	Q2	Q3	Q4
2025	-12,39	7,71	4,47	-
2024	15,65	5,73	-3,31	11,81
2023	9,59	8,99	-0,82	8,74
2022	-	-	-	-
2021	-	-	-	-

Portafoglio 31/10/2025

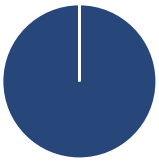

Asset Allocation %	Netta
Azioni	100,01
Obbligazioni	0,00
Liquidità	-0,01
Altro	0,00

Style Box Azionaria

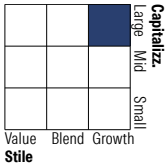

Mkt Cap %	Fondo
Giant	58,89
Large	23,95
Medium	14,27
Small	2,89
Micro	0,00

Capitalizzazione media di mercato	Fondo
Ave Mkt Cap USD	630.791,15

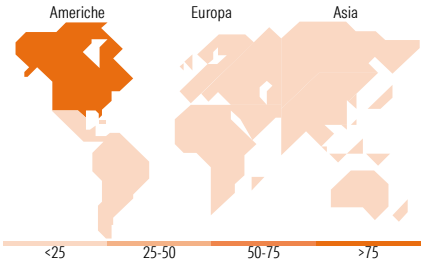

Titoli principali

Nome	Settore	%
NVIDIA Corp		9,96
Microsoft Corp		9,25
Amazon.com Inc		8,33
Alphabet Inc Class C		7,42
Meta Platforms Inc Class A		5,04
Broadcom Inc		4,94
Netflix Inc		4,52
Visa Inc Class A		4,00
Apple Inc		3,76
Eli Lilly and Co		2,69
% Primi 10 Titoli sul Patrimonio		59,90
Numero Complessivo di Titoli Azionari		61
Numero Complessivo di Titoli Obbligazionari		0

Distribuzione Settoriale %	Fondo
Ciclico	**21,01**
Materie Prime	1,07
Beni di Consumo Ciclici	14,37
Finanza	5,57
Immobiliare	-
Sensibile	**61,99**
Telecomunicazioni	18,39
Energia	-
Beni Industriali	4,10
Tecnologia	39,49
Difensivo	**17,00**
Beni Difensivi	4,36
Salute	12,64
Servizi di Pubblica Utilità	-

Ripartizione Geografica %	Fondo
America	**96,53**
Stati Uniti	95,80
Canada	0,74
America Latina e Centrale	0,00
Europa	**1,38**
Regno Unito	0,00
Europa Occidentale - Euro	0,70
Europa Occidentale - Non Euro	0,68
Europa dell'Est	0,00
Africa	0,00
Medio Oriente	0,00
Asia	**2,09**
Giappone	0,00
Australasia	0,00
Asia - Paesi Sviluppati	2,09
Asia - Emergente	0,00

Anagrafica

Società di Gestione	BNP Paribas Asset Management Luxembourg
Telefono	+352 2646 3017
Web	www.bnpparibas-am.com
Data di Partenza	15/12/2022
Nome del Gestore	-
Data Inizio Gestione	17/06/2021
NAV (04/12/2025)	USD 181,37
Patrimonio Classe (Mln) (04/12/2025)	2,16 USD
Domicilio	LUSSEMBURGO
Valuta del Fondo	USD
UCITS	Si
Inc/Acc	Inc
ISIN	LU2537471372
Investimento Min. Ingresso	-
Investimento Min. Successivo	-
T.E.R.	-
Spese correnti	1,67%
Commissione di incentivo	-

© 2025 Morningstar Italia. Tutti i diritti sono riservati. Le informazioni qui contenute: (1) sono proprietà di Morningstar, (2) non possono essere copiate, (3) non costituiscono consiglio di investimento; (4) sono fornite con scopi informativi; (5) sono ritenute attendibili da Morningstar che, pertanto, ne garantisce il maggior grado di accuratezza e completezza possibile, fatto salvo il caso in cui queste Le siano state fornite in modo errato e/o non completo dalle relative società prodotto; (6) sono estratte dai dati del fondo disponibili e riferiti a date temporali diverse. Morningstar non è responsabile per qualunque danno o perdita derivante da qualunque uso delle informazioni e chi visiona tali informazioni sarà responsabile dell'uso che andrà a farne. Non vi è naturalmente garanzia alcuna che i risultati del passato trovino un riscontro nel futuro.

AMSelect - AB US Equity Growth Classic Inc USD

Patrimonio Netto (Mln)	461,22 USD
(31/10/2025)	

© 2025 Morningstar Italia. Tutti i diritti sono riservati. Le informazioni qui contenute: (1) sono proprietà di Morningstar, (2) non possono essere copiate, (3) non costituiscono consiglio di investimento; (4) sono fornite con scopi informativi; (5) sono ritenute attendibili da Morningstar che, pertanto, ne garantisce il maggior grado di accuratezza e completezza possibile, fatto salvo il caso in cui queste Le siano state fornite in modo errato e/o non completo dalle relative società prodotto; (6) sono estratte dai dati del fondo disponibili e riferiti a date temporali diverse. Morningstar non è responsabile per qualunque danno o perdita derivante da qualunque uso delle informazioni e chi visiona tali informazioni sarà responsabile dell'uso che andrà a farne. Non vi è naturalmente garanzia alcuna che i risultati del passato trovino un riscontro nel futuro.