

# AMSelect - Janus Henderson Europe Equity I Acc EUR

## Categoria Morningstar™

Azionari Europa Large Cap Blend

## Benchmark Morningstar

Morningstar Developed Europe Target  
Market Exposure NR EUR  
Usato nel Report

## Benchmark Dichiarato

MSCI Europe NR EUR

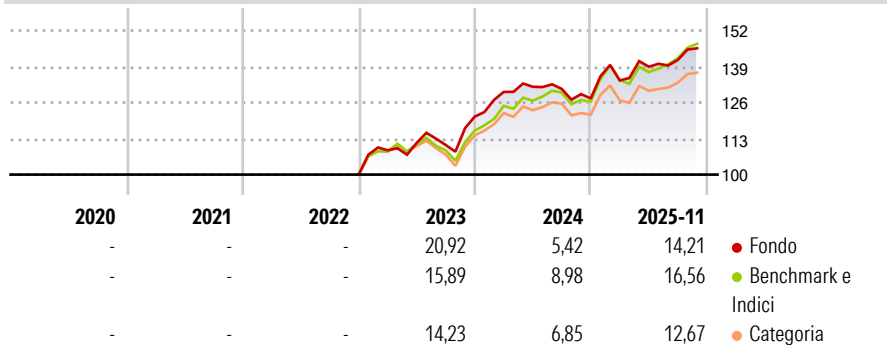
## Morningstar Rating™

Senza rating

### Obiettivo d'Investimento Dichiarato

The fund seeks to increase the value of its assets through investment growth. The sub-fund invests mainly in socially responsible European companies, taking into account environmental, social and governance (ESG) criteria. ESG indicators and scores are taken into account in the selection of the aforementioned companies.

### Rendimenti



### Misure di Rischio

3Y Alpha	-	3Y Sharpe Ratio	-
3Y Beta	-	3Y Std Dev	-
3Y R-Squared	-	3Y Risk	-
3Y Info Ratio	-	5Y Risk	-
3Y Tracking Error	-	10Y Risk	-

Basati su Morningstar Developed Europe Target Market Exposure NR EUR (dove applicabile)

### Rend. Cumulati %

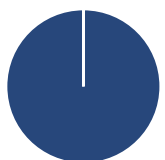
	Fondo	Bmk	Cat
3-Mesi	5,01	6,49	5,17
6-Mesi	4,09	10,49	7,54
1-Anno	12,68	18,97	14,63
3-Anni Ann.ti	13,58	14,41	12,50
5-Anni Ann.ti	-	-	-
10-Anni Ann.ti	-	-	-

Rendimenti aggiornati al 16/12/2025

### Rendimenti Trimestrali %

	Q1	Q2	Q3	Q4
2025	5,11	3,69	1,76	-
2024	7,38	1,42	-0,58	-2,63
2023	8,76	2,49	-0,71	9,26
2022	-	-	-	-
2021	-	-	-	-

### Portafoglio 31/10/2025

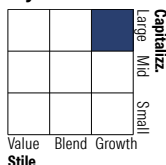


#### Asset Allocation %

- Azioni
- Obbligazioni
- Liquidità
- Altro

Netta  
100,00  
0,00  
0,00  
0,00

#### Style Box Azionaria

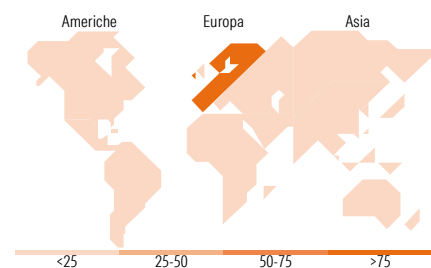


#### Mkt Cap %

Fondo	47,52
Giant	36,83
Large	15,65
Medium	0,00
Small	0,00
Micro	0,00

#### Capitalizzazione media di mercato

Ave Mkt Cap EUR  
61.555,9  
3



### Titoli principali

Nome	Settore	%
Erste Group Bank AG.	🏦	4,03
AstraZeneca PLC	🏠	3,83
Novartis AG Registered Shares	🏠	3,42
Legrand SA	🏠	3,26
ASML Holding NV	🏠	3,18
Allianz SE	🏦	3,16
Banco Bilbao Vizcaya...	🏦	2,91
Banco Santander SA	🏦	2,88
ASM International NV	🏠	2,76
Rheinmetall AG	🏠	2,70
% Primi 10 Titoli sul Patrimonio		32,13
Numero Complessivo di Titoli Azionari		52
Numero Complessivo di Titoli Obbligazionari		0

### Distribuzione Settoriale %

	Fondo
<b>Ciclico</b>	<b>39,01</b>
Materie Prime	6,51
Beni di Consumo Ciclici	8,15
Finanza	24,35
Immobiliare	-
<b>Sensibile</b>	<b>38,05</b>
Telecomunicazioni	1,00
Energia	2,18
Beni Industriali	23,21
Tecnologia	11,66
<b>Difensivo</b>	<b>22,94</b>
Beni Difensivi	7,05
Salute	13,54
Servizi di Pubblica Utilità	2,35

### Ripartizione Geografica %

	Fondo
<b>America</b>	<b>4,37</b>
Stati Uniti	4,37
Canada	0,00
America Latina e Centrale	0,00
<b>Europa</b>	<b>95,63</b>
Regno Unito	11,52
Europa Occidentale - Euro	69,44
Europa Occidentale - Non Euro	14,67
Europa dell'Est	0,00
Africa	0,00
Medio Oriente	0,00
<b>Asia</b>	<b>0,00</b>
Giappone	0,00
Australasia	0,00
Asia - Paesi Sviluppati	0,00
Asia - Emergente	0,00

### Anagrafica

Società di Gestione	BNP Paribas Asset Management Luxembourg	Patrimonio Classe (Mln)	1,13 EUR	Investimento Min. Ingresso	-
Telefono	+352 2646 3017	(16/12/2025)		Investimento Min. Successivo	-
Web	www.bnpparibas-am.com	Domicilio	LUSSEMBURGO	T.E.R.	-
Data di Partenza	12/12/2022	Valuta del Fondo	EUR	Spese correnti	0,78%
Nome del Gestore	-	UCITS	Si	Commissione di incentivo	-
Data Inizio Gestione	12/12/2022	Inc/Acc	Acc		
NAV (16/12/2025)	EUR 142,77	ISIN	LU2537473741		

# AMSelect - Janus Henderson Europe Equity I Acc EUR

Patrimonio Netto (Mln) 105,55 EUR

(31/10/2025)