

AMSelect - AB US Equity Growth Privilege Acc EUR

Categoria Morningstar™

Azionari USA Large Cap Growth

Benchmark Morningstar

Morningstar US Large-Mid Cap Broad Growth NR USD
Usato nel Report

Benchmark Dichiarato

MSCI USA Growth NR USD

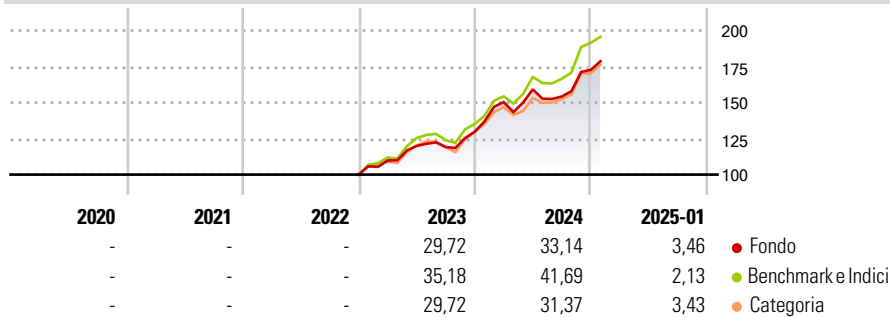
Morningstar Rating™

Senza rating

Obiettivo d'Investimento Dichiarato

Increase the value of its assets through investment growth.

Rendimenti



Misure di Rischio

3Y Alpha	-	3Y Sharpe Ratio	-
3Y Beta	-	3Y Std Dev	-
3Y R-Squared	-	3Y Risk	-
3Y Info Ratio	-	5Y Risk	-
3Y Tracking Error	-	10Y Risk	-

Basati su Morningstar US Large-Mid Cap Broad Growth NR USD (dove applicabile)

Rend. Cumulati %	Fondo	Bmk	Cat	Rendimenti Trimestrali %	Q1	Q2	Q3	Q4
3-Mesi	13,06	14,53	13,34	2025	-	-	-	-
6-Mesi	23,14	26,46	23,02	2024	15,85	5,92	-3,14	12,01
1-Anno	26,56	33,96	28,44	2023	9,80	9,17	-0,66	8,93
3-Anni Ann.ti	-	-	-	2022	-	-	-	-
5-Anni Ann.ti	-	-	-	2021	-	-	-	-
10-Anni Ann.ti	-	-	-					

Rendimenti aggiornati al 04/02/2025

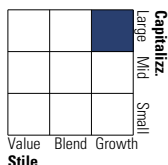
Portafoglio 31/12/2024



Asset Allocation %	Netta
Azioni	100,27
Obbligazioni	0,00
Liquidità	-0,27
Altro	0,00

Style Box

Azionaria



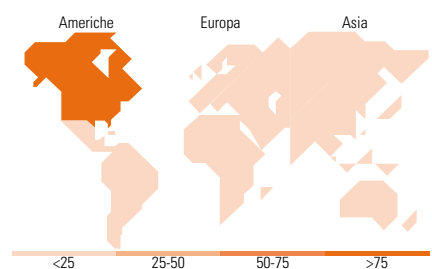
Stile

Mkt Cap %

Giant	56,29
Large	24,98
Medium	17,72
Small	1,02
Micro	0,00

Capitalizzazione media di mercato

Ave Mkt Cap USD	422.397,07
-----------------	------------



Titoli principali

Nome	Settore	%
NVIDIA Corp		9,52
Amazon.com Inc		9,08
Microsoft Corp		8,38
Meta Platforms Inc Class A		6,72
Alphabet Inc Class C		5,59
Visa Inc Class A		4,63
Netflix Inc		4,09
Costco Wholesale Corp		3,11
Broadcom Inc		2,87
The Home Depot Inc		2,77
% Primi 10 Titoli sul Patrimonio		56,76
Numero Complessivo di Titoli Azionari		52
Numero Complessivo di Titoli Obbligazionari		0

Distribuzione Settoriale %

Distribuzione Settoriale %	Fondo
Ciclico	24,46
Materie Prime	1,20
Beni di Consumo Ciclici	17,44
Finanza	5,82
Immobiliare	-
Sensibile	58,67
Telecomunicazioni	16,79
Energia	-
Beni Industriali	7,22
Tecnologia	34,66
Difensivo	16,87
Beni Difensivi	5,50
Salute	11,38
Servizi di Pubblica Utilità	-

Ripartizione Geografica %

Ripartizione Geografica %	Fondo
America	96,83
Stati Uniti	96,43
Canada	0,40
America Latina e Centrale	0,00
Europa	2,12
Regno Unito	0,00
Europa Occidentale - Euro	1,17
Europa Occidentale - Non Euro	0,95
Europa dell'Est	0,00
Africa	0,00
Medio Oriente	0,00
Asia	1,06
Giappone	0,00
Australasia	0,00
Asia - Paesi Sviluppati	1,06
Asia - Emergente	0,00

Anagrafica

Società di Gestione	BNP Paribas Asset Management Luxembourg	Patrimonio Classe (Mln)	94,13 EUR	Investimento Min. Ingresso	-
Telefono	+352 2646 3017	Domicilio	LUSSEMBURGO	Investimento Min. Successivo	-
Web	www.bnpparibas-am.com	Valuta del Fondo	EUR	T.E.R.	0,96%
Data di Partenza	15/12/2022	UCITS	Si	Spese correnti	0,94%
Nome del Gestore	-	Inc/Acc	Acc	Commissione di incentivo	-
Data Inizio Gestione	17/06/2021	ISIN	LU2537481504		
NAV (04/02/2025)	EUR 175,74				
Patrimonio Netto (Mln)	524,49 USD				

(31/12/2024)