

PGIM Broad Market U.S. High Yield Bond Fund USD S Accumulation

Categoria Morningstar™
Obbligazionari High Yield USD

Benchmark Morningstar
Morningstar US High-Yield Bond TR USD
Usato nel Report

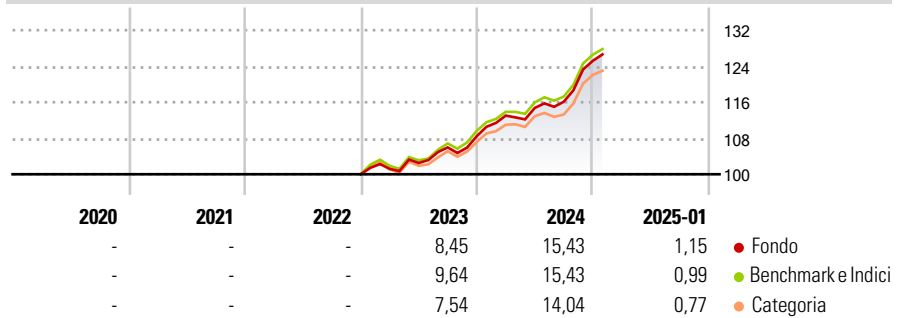
Benchmark Dichiarato
Bloomberg US HY 1% Issuer Cap TR USD

Morningstar Rating™
Senza rating

Obiettivo d'Investimento Dichiarato

The investment objective of the Fund is to achieve a return through a combination of current income and capital appreciation while preserving invested capital through investment. The benchmark of the Fund is the Bloomberg US High-Yield 1% Issuer Capped Index (the "Benchmark"). The Benchmark is an issuer-constrained version of the Bloomberg US High-Yield Index, which tracks the performance of the USD-denominated, non-investment-grade, fixed-rate, taxable corporate bond market. The Benchmark limits issuer exposures to a maximum 1% and redistributes the excess market value index-wide on a pro-rata basis. Securities must be rated below investment-grade (Ba1/BB+/BB+ or below) using the middle rating of Moody's, S&P, and Fitch, and have at...

Rendimenti



Misure di Rischio

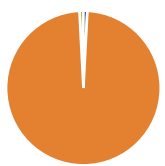
3Y Alpha	-	3Y Sharpe Ratio	-
3Y Beta	-	3Y Std Dev	-
3Y R-Squared	-	3Y Risk	-
3Y Info Ratio	-	5Y Risk	-
3Y Tracking Error	-	10Y Risk	-

Basati su Morningstar US High-Yield Bond TR USD (dove applicabile)

Rend. Cumulati %	Fondo	Bmk	Cat	Rendimenti	Q1	Q2	Q3	Q4
3-Mesi	7,14	7,00	6,74	Trimestrali %				
6-Mesi	10,84	10,67	9,74	2025	-	-	-	-
1-Anno	13,96	14,04	12,73	2024	4,22	1,50	1,21	7,81
3-Anni Ann.ti	-	-	-	2023	1,20	1,28	3,37	2,35
5-Anni Ann.ti	-	-	-	2022	-	-	-	-
10-Anni Ann.ti	-	-	-	2021	-	-	-	-

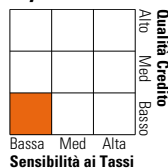
Rendimenti aggiornati al 04/02/2025

Portafoglio 31/12/2024



Asset Allocation %	Netta
● Azioni	0,82
● Obbligazioni	98,36
● Liquidità	0,81
● Altro	0,01

Fixed Income Style Box™



	Fondo
Duration Effettiva	3,16
Maturità effettiva	4,32
Qualità Credito Media	B

Credit Quality %	Fond	Credit Quality %	Fond
AAA	-0,80	BBB	1,42
AA	9,84	BB	36,60
A	0,36	B	35,42
		Below B	15,53
		Not Rated	1,62

Titoli principali

Nome	Settore	%
United States Treasury Notes...	—	7,77
United States Treasury Notes...	—	1,13
B8adbj223 Trs Usd R V 00msofr	—	0,89
Medline Borrower LP 3.875%	—	0,87
United States Treasury Notes...	—	0,71
Metis Merger Subordinated...	—	0,63
Davita Inc 3.75%	—	0,61
Bausch Health Companies Inc....	—	0,59
Mattamy Group Corp 4.625%	—	0,58
Tenet Healthcare Corporation...	—	0,56
% Primi 10 Titoli sul Patrimonio		14,36
Numero Complessivo di Titoli Azionari		11
Numero Complessivo di Titoli Obbligazionari		645

Fixed Income Sector Weightings %

	Fondo
🏛️ Governativo	9,86
🏢 Societario	88,48
🏠 Cartolarizzazioni	0,00
🏘️ Enti Locali	0,00
🏦 Liquidità ed equivalenti	0,82
📄 Derivati	0,84

Coupon Range %

	Fondo
0 coupon	2,67
Da 0 a 4 cedole	17,14
Da 4 a 6 cedole	43,56
Da 6 a 8 cedole	23,21
Da 8 a 10 cedole	9,01
Da 10 a 12 cedole	2,58
Oltre 12 cedole	1,83

Scadenze %

	Fondo
da 1 a 3	21,23
da 3 a 5	47,36
da 5 a 7	22,76
da 7 a 10	6,70
da 10 a 15	0,30
da 15 a 20	0,43
da 20 a 30	0,00
oltre 30	0,00

Anagrafica

Società di Gestione	PGIM, Inc	Patrimonio Classe (Mln)	97,19 USD	Investimento Min. Ingresso	500.000 USD
Telefono	-	(04/02/2025)		Investimento Min. Successivo	500.000 USD
Web	-	Domicilio	IRLANDA	T.E.R.	0,34%
Data di Partenza	22/12/2022	Valuta del Fondo	USD	Spese correnti	0,34%
Nome del Gestore	-	UCITS	Si	Commissione di incentivo	-
Data Inizio Gestione	11/08/2016	Inc/Acc	Acc		
NAV (04/02/2025)	USD 122,04	ISIN	IE000F2DVER4		
Patrimonio Netto (Mln)	1.350,77 USD				

(31/12/2024)