CB-Accent Lux AcrossGen Global Equity Fund B USD Acc

Categoria Morningstar™	Benchmark Morningstar	Benchmark Dichiarato	Morningstar Rating™
Azionari Internazionali Large Cap Blend	Morningstar Global Target Market Exposure NR USD Usato nel Report	N/A	★

Obiettivo d'Investimento Dichiarato

The primary objective of the AcrossGen Global Equity Fund is to achieve long-term capital growth by investing in shares of family businesses listed on international stock exchanges.

Rendimenti

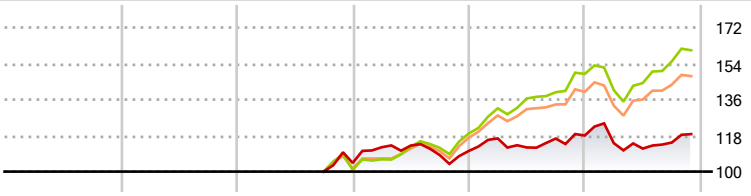

2020	2021	2022	2023	2024	2025-11	
-	-	-	5,72	7,01	0,61	Fondo
-	-	-	18,00	25,02	7,94	Benchmark e Indici
-	-	-	15,45	19,77	5,55	Categoria

Misure di Rischio

3Y Alpha	-9,15	3Y Sharpe Ratio	0,02
3Y Beta	0,90	3Y Std Dev	10,13
3Y R-Squared	75,96	3Y Risk	Med
3Y Info Ratio	-1,94	5Y Risk	-
3Y Tracking Error	6,01	10Y Risk	-

Basati su Morningstar Global Target Market Exposure NR USD (dove applicabile)

Rend. Cumulati %	Fondo	Bmk	Cat
3-Mesi	4,28	6,89	4,86
6-Mesi	4,65	12,80	8,48
1-Anno	-1,02	6,64	3,16
3-Anni Ann.ti	3,08	15,05	11,55
5-Anni Ann.ti	-	-	-
10-Anni Ann.ti	-	-	-

Rendimenti aggiornati al 04/12/2025

Rendimenti Trimestrali %	Q1	Q2	Q3	Q4
2025	-3,23	-2,38	2,71	-
2024	5,69	-3,88	3,97	1,31
2023	7,51	0,75	-4,19	1,88
2022	-	-	-	4,33
2021	-	-	-	-

Portafoglio 31/10/2025

Asset Allocation %	Netta
Azioni	99,37
Obbligazioni	0,00
Liquidità	0,63
Altro	0,00

Style Box Azionaria

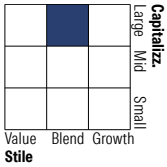

Mkt Cap %	Fondo
Giant	57,89
Large	22,03
Medium	19,75
Small	0,33
Micro	0,00

Capitalizzazione media di mercato	Fondo
Ave Mkt Cap USD	110.170,02

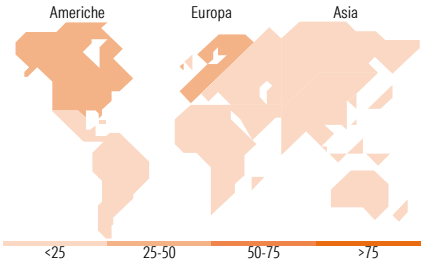

Titoli principali

Nome	Settore	%
Lvmh Moet Hennessy Louis...		5,69
Shopify Inc Registered Shs...		4,97
Berkshire Hathaway Inc Class B		4,48
Roche Holding AG		4,46
Hermes International SA		4,17
Walmart Inc		4,12
Compagnie Financiere...		3,87
Dell Technologies Inc...		3,65
L'Oreal		3,62
Prosus NV Ordinary Shares -...		3,54
% Primi 10 Titoli sul Patrimonio		42,56
Numero Complessivo di Titoli Azionari		84
Numero Complessivo di Titoli Obbligazionari		0

Distribuzione Settoriale %	Fondo
Ciclico	**45,49**
Materie Prime	-
Beni di Consumo Ciclici	35,94
Finanza	9,08
Immobiliare	0,47
Sensibile	**30,72**
Telecomunicazioni	9,72
Energia	0,87
Beni Industriali	5,64
Tecnologia	14,49
Difensivo	**23,79**
Beni Difensivi	10,47
Salute	13,32
Servizi di Pubblica Utilità	-

Ripartizione Geografica %	Fondo
America	**47,04**
Stati Uniti	36,16
Canada	9,29
America Latina e Centrale	1,58
Europa	**41,86**
Regno Unito	0,27
Europa Occidentale - Euro	30,47
Europa Occidentale - Non Euro	11,12
Europa dell'Est	0,00
Africa	0,00
Medio Oriente	0,00
Asia	**11,10**
Giappone	3,65
Australasia	0,00
Asia - Paesi Sviluppati	0,99
Asia - Emergente	6,46

Anagrafica

Società di Gestione	Cornèr Banca SA
Telefono	+41 91 800.51.11
Web	www.cornerbanca.com
Data di Partenza	16/09/2022
Nome del Gestore	-
Data Inizio Gestione	-
NAV (04/12/2025)	USD 133,68
Patrimonio Netto (Mln) (31/10/2025)	246,08 USD
Patrimonio Classe (Mln) (31/10/2025)	0,15 USD
Domicilio	LUSSEMBURGO
Valuta del Fondo	USD
UCITS	Si
Inc/Acc	Acc
ISIN	LU2384377847
Investimento Min. Ingresso	-
Investimento Min. Successivo	-
T.E.R.	2,67%
Spese correnti	-
Commissione di incentivo	-

© 2025 Morningstar Italia. Tutti i diritti sono riservati. Le informazioni qui contenute: (1) sono proprietà di Morningstar, (2) non possono essere copiate, (3) non costituiscono consiglio di investimento; (4) sono fornite con scopi informativi; (5) sono ritenute attendibili da Morningstar che, pertanto, ne garantisce il maggior grado di accuratezza e completezza possibile, fatto salvo il caso in cui queste Le siano state fornite in modo errato e/o non completo dalle relative società prodotto; (6) sono estratte dai dati del fondo disponibili e riferiti a date temporali diverse. Morningstar non è responsabile per qualunque danno o perdita derivante da qualunque uso delle informazioni e chi visiona tali informazioni sarà responsabile dell'uso che andrà a farne. Non vi è naturalmente garanzia alcuna che i risultati del passato trovino un riscontro nel futuro.