

CB-Accent Lux AcrossGen Global Equity Fund C CHF Hedged Acc

Categoria Morningstar™

Azionari Altri Settori

Benchmark Morningstar
Not Categorized
Usato nel Report
Benchmark Dichiarato

N/A

Morningstar Rating™

Senza rating

Obiettivo d'Investimento Dichiarato

The primary objective of the AcrossGen Global Equity Fund is to achieve long-term capital growth by investing in shares of family businesses listed on international stock exchanges.

Rendimenti

Misure di Rischio

3Y Alpha	-	3Y Sharpe Ratio	-
3Y Beta	-	3Y Std Dev	-
3Y R-Squared	-	3Y Risk	-
3Y Info Ratio	-	5Y Risk	-
3Y Tracking Error	-	10Y Risk	-

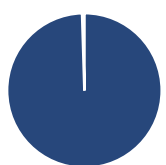
Rend. Cumulati %

Periodo	Fondo
3-Mesi	1,84
6-Mesi	7,23
1-Anno	0,59
3-Anni Ann.ti	-
5-Anni Ann.ti	-
10-Anni Ann.ti	-

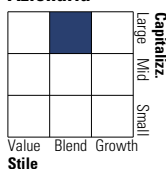
Rendimenti aggiornati al 06/02/2025

Rendimenti

Periodo	Q1	Q2	Q3	Q4
Trimestrali %				
2025	-	-	-	-
2024	-2,39	-4,67	10,08	-6,91
2023	8,11	1,94	-7,30	10,32
2022	-	-	-	9,26
2021	-	-	-	-

Portafoglio 31/12/2024


Asset Allocation %	Netta
● Azioni	99,52
● Obbligazioni	0,00
● Liquidità	0,48
● Altro	0,00

Style Box
Azionaria


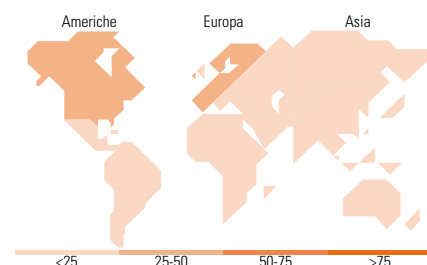
Style

Mkt Cap %

Category	Fondo
Giant	52,52
Large	30,14
Medium	16,87
Small	0,47
Micro	0,00

Capitalizzazione media di mercato

Category	Fondo
Ave Mkt Cap USD	88.016,3


Titoli principali

Nome	Settore	%
Hermes International SA	👤	4,86
Walmart Inc	🛒	4,84
Lvmh Moet Hennessy Louis...	👤	4,29
Compagnie Financiere...	👤	4,28
Nike Inc Class B	👤	4,12
Comcast Corp Class A	📺	4,08
Roche Holding AG	🏥	3,92
L'Oreal SA	👤	3,88
Fast Retailing Co Ltd	👤	3,79
Berkshire Hathaway Inc Class B	👤	3,79
% Primi 10 Titoli sul Patrimonio		41,84
Numero Complessivo di Titoli Azionari		89
Numero Complessivo di Titoli Obbligazionari		0

Distribuzione Settoriale %

Settore	Fondo
Ciclico	43,19
Materie Prime	0,25
Beni di Consumo Ciclici	36,34
Finanza	6,33
Immobiliare	0,27
Sensibile	30,67
Telecomunicazioni	13,50
Energia	0,88
Beni Industriali	7,88
Tecnologia	8,41
Difensivo	26,14
Beni Difensivi	16,06
Salute	10,08
Servizi di Pubblica Utilità	-

Ripartizione Geografica %

Regione	Fondo
America	45,56
Stati Uniti	37,34
Canada	7,61
America Latina e Centrale	0,61
Europa	42,86
Regno Unito	0,49
Europa Occidentale - Euro	31,64
Europa Occidentale - Non Euro	10,73
Europa dell'Est	0,00
Africa	0,00
Medio Oriente	0,00
Asia	11,58
Giappone	4,76
Australasia	0,50
Asia - Paesi Sviluppatti	1,31
Asia - Emergente	5,01

Anagrafica

Società di Gestione	Cornèr Banca SA	Patrimonio Classe (Mln)	13,44 CHF	Investimento Min. Ingresso	-
Telefono	+41 91 800.51.11	(31/01/2025)		Investimento Min. Successivo	-
Web	www.cornerbanca.com	Domicilio	LUSSEMBURGO	T.E.R.	1,48%
Data di Partenza	19/09/2022	Valuta del Fondo	CHF	Spese correnti	-
Nome del Gestore	-	UCITS	Si	Commissione di incentivo	-
Data Inizio Gestione	-	Inc/Acc	Acc		
NAV (06/02/2025)	CHF 112,63	ISIN	LU2384378498		
Patrimonio Netto (Mln)	197,07 USD				

(31/12/2024)