

# CB-Accent Lux AcrossGen Global Equity Fund C EUR Hedged Acc

**Categoria Morningstar™**

Azionari Altri Settori

**Benchmark Morningstar**

Not Categorized

Usato nel Report

**Benchmark Dichiarato**

N/A

**Morningstar Rating™**

Senza rating

**Obiettivo d'Investimento Dichiarato**

The primary objective of the AcrossGen Global Equity Fund is to achieve long-term capital growth by investing in shares of family businesses listed on international stock exchanges.

**Rendimenti**

**Misure di Rischio**

3Y Alpha	-	3Y Sharpe Ratio	0,06
3Y Beta	-	3Y Std Dev	11,63
3Y R-Squared	-	3Y Risk	-
3Y Info Ratio	-	5Y Risk	-
3Y Tracking Error	-	10Y Risk	-

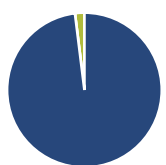
**Rend. Cumulati %**

	Fondo
3-Mesi	0,70
6-Mesi	7,00
1-Anno	6,91
3-Anni Ann.ti	3,58
5-Anni Ann.ti	-
10-Anni Ann.ti	-

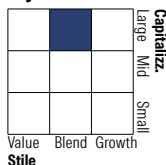
Rendimenti aggiornati al 11/02/2026

**Rendimenti**

	Q1	Q2	Q3	Q4
<b>Trimestrali %</b>				
2026	-	-	-	-
2025	0,37	5,69	2,36	3,17
2024	2,83	-5,08	8,25	-6,78
2023	9,01	0,74	-7,54	6,39
2022	-	-	-	13,64

**Portafoglio 31/01/2026**

**Asset Allocation %**

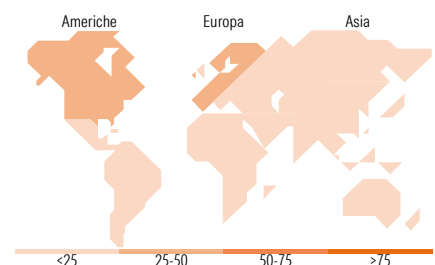
● Azioni	98,04
● Obbligazioni	0,00
● Liquidità	1,96
● Altro	0,00

**Style Box Azionaria**

**Mkt Cap %**

	Fondo
Giant	57,29
Large	20,87
Medium	21,50
Small	0,34
Micro	0,00

**Capitalizzazione media di mercato**

Ave Mkt Cap USD	Fondo
111.824,33	


**Titoli principali**

Nome	Settore	%
Roche Holding AG	+	6,16
Lvmh Moet Hennessy Louis...	+	5,13
Walmart Inc	+	4,75
Berkshire Hathaway Inc Class B	+	4,41
Hermes International SA	+	3,97
L'Oreal	-	3,89
Compagnie Financiere...	+	3,72
Shopify Inc Registered Shs...	+	3,67
Comcast Corp Class A	+	3,60
Fast Retailing Co Ltd	+	3,34
% Primi 10 Titoli sul Patrimonio		42,63
Numero Complessivo di Titoli Azionari		85
Numero Complessivo di Titoli Obbligazionari		0

**Distribuzione Settoriale %**

	Fondo
<b>Ciclico</b>	<b>45,65</b>
Materie Prime	-
Beni di Consumo Ciclici	35,54
Finanza	9,49
Immobiliare	0,62
<b>Sensibile</b>	<b>27,46</b>
Telecomunicazioni	9,87
Energia	0,79
Beni Industriali	5,70
Tecnologia	11,10
<b>Difensivo</b>	<b>26,89</b>
Beni Difensivi	12,03
Salute	14,86
Servizi di Pubblica Utilità	-

**Ripartizione Geografica %**

	Fondo
<b>America</b>	<b>45,15</b>
Stati Uniti	35,77
Canada	7,76
America Latina e Centrale	1,62
<b>Europa</b>	<b>43,54</b>
Regno Unito	0,33
Europa Occidentale - Euro	30,29
Europa Occidentale - Non Euro	12,92
Europa dell'Est	0,00
Africa	0,00
Medio Oriente	0,00
<b>Asia</b>	<b>11,31</b>
Giappone	3,71
Australasia	0,00
Asia - Paesi Sviluppati	1,16
Asia - Emergente	6,44

**Anagrafica**

Società di Gestione	Cornèr Banca SA	Patrimonio Classe (Mln)	20,29 USD	Investimento Min. Ingresso	-
Telefono	+41 91 800.51.11	(30/01/2026)		Investimento Min. Successivo	-
Web	www.cornerbanca.com	Domicilio	LUSSEMBURGO	T.E.R.	1,49%
Data di Partenza	19/09/2022	Valuta del Fondo	EUR	Spese correnti	-
Nome del Gestore	-	UCITS	Si	Commissione di incentivo	-
Data Inizio Gestione	-	Inc/Acc	Acc		
NAV (11/02/2026)	EUR 125,68	ISIN	LU2384378738		
Patrimonio Netto (Mln)	251,52 USD				

(31/01/2026)