

BNP Paribas Easy MSCI EMU Min TE Track Classic

Categoria Morningstar™

Azionari Area Euro Large Cap

Benchmark Morningstar

Morningstar Developed Eurozone Target

Market Exposure NR EUR

Usato nel Report

Benchmark Dichiarato

MSCI EMU ESG Filtered Min TE NR EUR

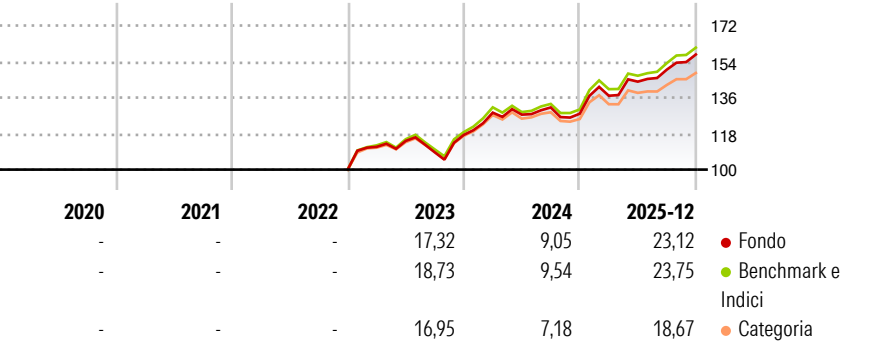
Morningstar Rating™

★★★

Obiettivo d'Investimento Dichiarato

The investment objective of the sub-fund is to replicate the performance of the MSCI EMU Select Filtered Min TE (NTR)\* index (Bloomberg: MXEFTENE Index), including fluctuations, and to maintain the Tracking Error between the sub-fund and the index below 1%.

Rendimenti



Misure di Rischio

3Y Alpha	-0,62	3Y Sharpe Ratio	1,17
3Y Beta	0,99	3Y Std Dev	10,96
3Y R-Squared	99,45	3Y Risk	Med
3Y Info Ratio	-1,02	5Y Risk	-
3Y Tracking Error	0,82	10Y Risk	-

Basati su Morningstar Developed Eurozone Target Market Exposure NREUR (dove applicabile)

Rend. Cumulati %


	Fondo	Bmk	Cat
3-Mesi	5,04	5,04	4,72
6-Mesi	10,50	10,76	8,45
1-Anno	23,55	24,25	20,17
3-Anni Ann.ti	14,94	15,82	13,31
5-Anni Ann.ti	-	-	-
10-Anni Ann.ti	-	-	-

Rendimenti aggiornati al 08/01/2026

Rendimenti

	Q1	Q2	Q3	Q4
Trimestrali %				
2026	-	-	-	-
2025	7,00	5,16	4,16	5,05
2024	9,50	-0,78	2,83	-2,39
2023	11,37	2,65	-4,96	7,97
2022	-	-	-	-

Portafoglio 05/01/2026

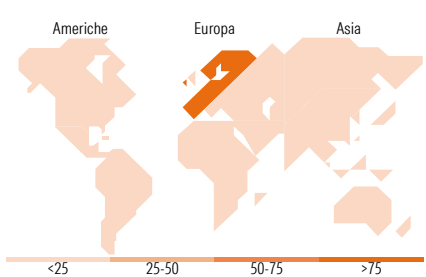


Mkt Cap %

	Fondo
Giant	56,03
Large	32,97
Medium	10,71
Small	0,29
Micro	0,00

Capitalizzazione media di mercato

	Fondo
Ave Mkt Cap EUR	68.930,34



Titoli principali

Nome	Settore	%
ASML Holding NV	IT	6,56
SAP SE	IT	3,51
Siemens AG	Industria	3,02
Lvmh Moet Hennessy Louis...	Beni di Consumo	2,50
Allianz SE	Assicurazioni	2,49
Banco Santander SA	Banche	2,46
Schneider Electric SE	Industria	2,19
Iberdrola SA	Energia	1,99
Banco Bilbao Vizcaya...	Banche	1,90
Airbus SE	Aerospazio	1,84
% Primi 10 Titoli sul Patrimonio		28,47
Numero Complessivo di Titoli Azionari		202
Numero Complessivo di Titoli Obbligazionari		0

Distribuzione Settoriale %

	Fondo
Ciclico	41,67
Materie Prime	3,42
Beni di Consumo Ciclici	9,50
Finanza	27,42
Immobiliare	1,33
Sensibile	40,31
Telecomunicazioni	2,91
Energia	2,52
Beni Industriali	20,11
Tecnologia	14,76
Difensivo	18,03
Beni Difensivi	5,83
Salute	6,11
Servizi di Pubblica Utilità	6,09

Ripartizione Geografica %

	Fondo
America	1,85
Stati Uniti	1,85
Canada	0,00
America Latina e Centrale	0,00
Europa	97,84
Regno Unito	0,22
Europa Occidentale - Euro	96,46
Europa Occidentale - Non Euro	1,09
Europa dell'Est	0,08
Africa	0,00
Medio Oriente	0,00
Asia	0,30
Giappone	0,00
Australasia	0,00
Asia - Paesi Sviluppati	0,30
Asia - Emergente	0,00

Anagrafica

Società di Gestione	BNP Paribas Asset Management Luxembourg	Patrimonio Classe (Mln)	427,70 EUR	Investimento Min. Ingresso	-
Telefono	+352 2646 3017	Domicilio	LUSSEMBURGO	Investimento Min. Successivo	-
Web	www.bnpparibas-am.com	Valuta del Fondo	EUR	T.E.R.	0,72%
Data di Partenza	20/12/2022	UCITS	Si	Spese correnti	1,05%
Nome del Gestore	Jean-Claude Leveque	Inc/Acc	Acc	Commissione di incentivo	-
Data Inizio Gestione	12/02/2016	ISIN	LU1291098587		
NAV (08/01/2026)	EUR 157,87				

# BNP Paribas Easy MSCI EMU Min TE Track Classic

Patrimonio Netto (Mln)	1.680,89 EUR
(05/01/2026)	