

Nomura Funds Ireland - Japan Small Cap Equity Fund Class F USD Acc

Categoria Morningstar™

Azionari Giappone Small/Mid Cap

Benchmark Morningstar

Morningstar Japan Small Cap NR JPY
Usato nel Report

Benchmark Dichiarato

Russell/Nomura Small Cap TR JPY

Morningstar Rating™

Senza rating

Obiettivo d'Investimento Dichiarato

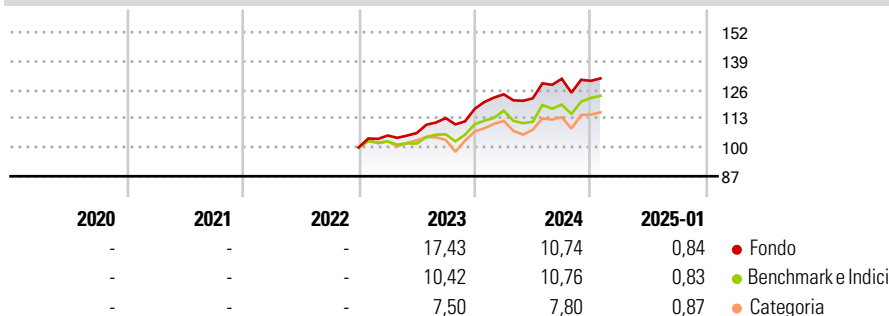
The investment objective of the Sub-Fund is to achieve long-term capital growth through investment in an actively managed portfolio of Equity and Equity-Related Securities of small capitalisation companies in Japan. The Sub-Fund shall invest primarily in Equity and Equity-Related Securities of small capitalisation companies that are listed or traded on a Recognised Exchange in Japan. The Sub-Fund may invest up to 20% of its net assets in Equity and Equity-Related Securities of small capitalisation companies that are listed or traded on any Recognised Exchange outside Japan, provided that the business activities of the issuers of such securities are in Japan. The Investment Manager considers small capitalisation companies to be those that...

Misure di Rischio

3Y Alpha	-	3Y Sharpe Ratio	-
3Y Beta	-	3Y Std Dev	-
3Y R-Squared	-	3Y Risk	-
3Y Info Ratio	-	5Y Risk	-
3Y Tracking Error	-	10Y Risk	-

Basati su Morningstar Japan Small Cap NR JPY (dove applicabile)

Rendimenti

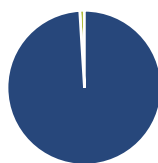


Rend. Cumulati %	Fondo	Bmk	Cat
3-Mesi	5,96	7,66	6,04
6-Mesi	13,24	14,71	14,57
1-Anno	13,11	14,92	10,30
3-Anni Ann.ti	-	-	-
5-Anni Ann.ti	-	-	-
10-Anni Ann.ti	-	-	-

Rendimenti aggiornati al 10/02/2025

Rendimenti Trimestrali %	Q1	Q2	Q3	Q4
2025	-	-	-	-
2024	5,57	-1,47	7,23	-0,72
2023	5,36	1,08	6,34	3,70
2022	-	-	-	-
2021	-	-	-	-

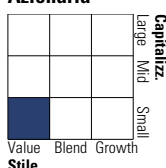
Portafoglio 31/12/2024



Asset Allocation %	Netta
● Azioni	99,02
● Obbligazioni	0,00
● Liquidità	0,98
● Altro	0,00

Style Box

Azionaria

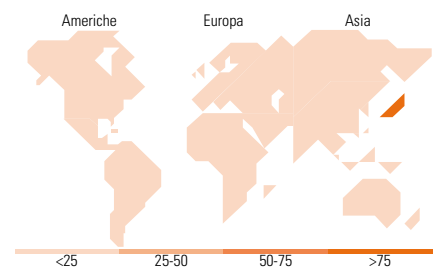


Mkt Cap %

Fondo	Fondo
Giant	0,00
Large	0,00
Medium	23,00
Small	57,31
Micro	19,69

Capitalizzazione media di mercato

Fondo	Fondo
Ave Mkt Cap JPY	86.129,98



Titoli principali

Nome	Settore	%
Shikoku Electric Power Co Inc	🔌	2,30
Maruzen Co Ltd	⚙️	2,27
Sekisui Jushi Corp	⚙️	2,24
Nakanishi Inc	🏠	2,10
Central Automotive Products...	🚗	2,02
Yurtec Corp	⚙️	2,02
Broadleaf Co Ltd	📄	1,86
San-in Godo Bank Ltd	🏦	1,86
Nissei ASB Machine Co Ltd	⚙️	1,78
Yamanashi Chuo Bank Ltd	🏦	1,55
% Primi 10 Titoli sul Patrimonio		20,00
Numero Complessivo di Titoli Azionari		137
Numero Complessivo di Titoli Obbligazionari		0

Distribuzione Settoriale %

Fondo	Fondo
Ciclico	38,20
Materie Prime	10,53
Beni di Consumo Ciclici	15,78
Finanza	9,92
Immobiliare	1,96
Sensibile	46,82
Telecomunicazioni	4,53
Energia	-
Beni Industriali	29,23
Tecnologia	13,06
Difensivo	14,98
Beni Difensivi	6,97
Salute	4,97
Servizi di Pubblica Utilità	3,04

Ripartizione Geografica %

Fondo	Fondo
America	0,00
Stati Uniti	0,00
Canada	0,00
America Latina e Centrale	0,00
Europa	0,00
Regno Unito	0,00
Europa Occidentale - Euro	0,00
Europa Occidentale - Non Euro	0,00
Europa dell'Est	0,00
Africa	0,00
Medio Oriente	0,00
Asia	100,00
Giappone	100,00
Australasia	0,00
Asia - Paesi Sviluppati	0,00
Asia - Emergente	0,00

Anagrafica

Società di Gestione	Nomura Asset Management U.K. Limited	Patrimonio Classe (Mln)	1,64 USD	Investimento Min. Ingresso	10.000.000 USD
Telefono	020 7521 2000	(10/02/2025)		Investimento Min. Successivo	1.000.000 USD
Web	www.nomura.com	Domicilio	IRLANDA	T.E.R.	0,45%
Data di Partenza	30/12/2022	Valuta del Fondo	USD	Spese correnti	0,51%
Nome del Gestore	-	UCITS	Si	Commissione di incentivo	-
Data Inizio Gestione	07/02/2020	Inc/Acc	Acc		
		ISIN	IE00BJCW7H28		

Nomura Funds Ireland - Japan Small Cap Equity Fund Class F USD Acc

NAV (10/02/2025)

USD 130,22

Patrimonio Netto (Mln)

24.749,40 JPY

(31/12/2024)