

T. Rowe Price Funds SICAV - US Smaller Companies Equity Fund Idsn (GBP) 1

Categoria Morningstar™

Azionari Altri Settori

Benchmark Morningstar

Not Categorized

Usato nel Report

Benchmark Dichiarato

Russell 2500 Net 30%

Morningstar Rating™

Senza rating

Obiettivo d'Investimento Dichiarato

L'obiettivo del Fondo consiste nell'incrementare il valore delle azioni tramite l'incremento del valore dei investimenti. Il Fondo investe su base discrezionale principalmente in azioni e titoli collegati ad azioni di società di minori dimensioni statunitensi che presentano di norma un rischio e un rendimento elevato, con un valore di mercato pari o inferiore all'intervallo coperto dall'indice Russell 2500. La selezione delle imprese coniugherà l'investimento in società che evidenziano una crescita degli utili superiore alla media e in titoli che quotano a sconto rispetto alla media storica e/o alla media del rispettivo settore.

Misure di Rischio

3Y Alpha	-	3Y Sharpe Ratio	0,51
3Y Beta	-	3Y Std Dev	16,94
3Y R-Squared	-	3Y Risk	-
3Y Info Ratio	-	5Y Risk	-
3Y Tracking Error	-	10Y Risk	-

Rendimenti


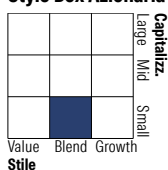
Rend. Cumulati %

	Fondo
3-Mesi	12,69
6-Mesi	17,47
1-Anno	11,30
3-Anni Ann.ti	12,12
5-Anni Ann.ti	-
10-Anni Ann.ti	-

Rendimenti aggiornati al 12/02/2026

Rendimenti

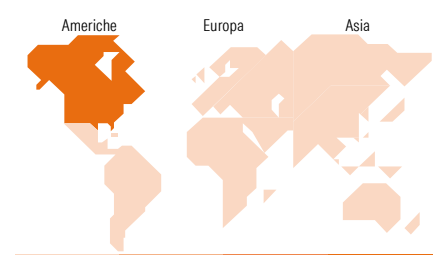
	Q1	Q2	Q3	Q4
Trimestrali %				
2026	-	-	-	-
2025	-9,32	4,49	2,21	2,88
2024	6,71	-3,49	8,48	0,15
2023	-	9,40	-3,71	13,16
2022	-	-	-	-

Portafoglio 31/12/2025

Style Box Azionaria

Mkt Cap %

	Fondo
Giant	0,00
Large	1,01
Medium	30,81
Small	59,23
Micro	8,95

Capitalizzazione media di mercato

Ave Mkt Cap USD 8.505,06


Titoli principali

Nome	Settore	%
Elanco Animal Health Inc		2,45
PTC Inc		2,23
Haemonetics Corp		1,91
APi Group Corp		1,83
JBT Marel Corp		1,61
Flowserve Corp		1,39
MACOM Technology Solutions...		1,32
Regions Financial Corp		1,30
SiteOne Landscape Supply Inc		1,29
Revvity Inc		1,24
% Primi 10 Titoli sul Patrimonio		16,59
Numero Complessivo di Titoli Azionari		168
Numero Complessivo di Titoli Obbligazionari		0

Distribuzione Settoriale %

	Fondo
Ciclico	33,81
Materie Prime	4,85
Beni di Consumo Ciclici	11,49
Finanza	15,24
Immobiliare	2,22
Sensibile	42,76
Telecomunicazioni	0,07
Energia	6,21
Beni Industriali	23,49
Tecnologia	12,99
Difensivo	23,43
Beni Difensivi	4,43
Salute	16,77
Servizi di Pubblica Utilità	2,23

Ripartizione Geografica %

	Fondo
America	99,42
Stati Uniti	95,01
Canada	4,40
America Latina e Centrale	0,00
Europa	0,58
Regno Unito	0,00
Europa Occidentale - Euro	0,00
Europa Occidentale - Non Euro	0,27
Europa dell'Est	0,00
Africa	0,00
Medio Oriente	0,31
Asia	0,00
Giappone	0,00
Australasia	0,00
Asia - Paesi Sviluppati	0,00
Asia - Emergente	0,00

Anagrafica

Società di Gestione	T. Rowe Price (Luxembourg) Management S.à r.l.	Patrimonio Classe (Mln)	2,10 GBP	Investimento Min. Ingresso	10.000 GBP
Telefono	+441268466339	(12/02/2026)		Investimento Min. Successivo	500 GBP
Web	www.troweprice.com	Domicilio	LUSSEMBURGO	T.E.R.	-
Data di Partenza	23/01/2023	Valuta del Fondo	GBP	Spese correnti	0,62%
Nome del Gestore	Curt Organt	UCITS	Si	Commissione di incentivo	-
Data Inizio Gestione	31/03/2019	Inc/Acc	Inc		
NAV (12/02/2026)	GBP 14,21	ISIN	LU2567262972		

T. Rowe Price Funds SICAV - US Smaller Companies Equity Fund Idsn (GBP) 1

Patrimonio Netto (Mln)	3.329,14 USD
(31/12/2025)	