

M&G (Lux) Global Listed Infrastructure Fund JI H EUR Acc

Categoria Morningstar™

Azionari Altri Settori

Benchmark Morningstar

Not Categorized
Usato nel Report

Benchmark Dichiarato

MSCI ACWI NR EUR

Morningstar Rating™

Senza rating

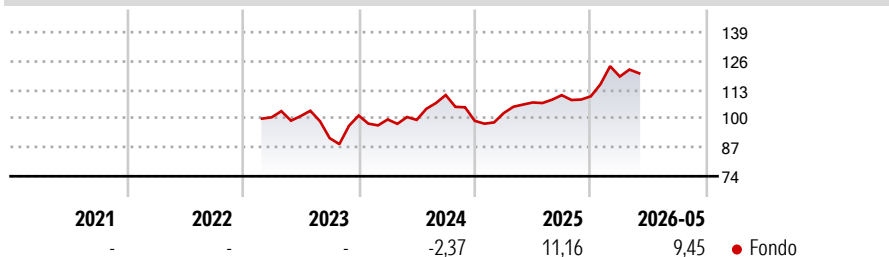
Obiettivo d'Investimento Dichiarato

The Fund has two aims to deliver a higher total return (the combination of capital growth and income) than that of the global equities market over any five-year period; and to deliver an income stream that increases every year in US Dollar terms. The Fund invests in securities that meet the ESG Criteria, applying an Exclusionary Approach, that are SDG-contributing with a Positive ESG Tilt.

Misure di Rischio

3Y Alpha	-	3Y Sharpe Ratio	0,35
3Y Beta	-	3Y Std Dev	12,72
3Y R-Squared	-	3Y Risk	-
3Y Info Ratio	-	5Y Risk	-
3Y Tracking Error	-	10Y Risk	-

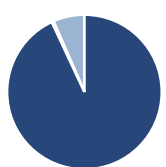
Rendimenti



Rend. Cumulati %	Fondo	Rendimenti	Q1	Q2	Q3	Q4
3-Mesi	-2,03	Trimestrali %				
6-Mesi	10,45	2026	8,12	-	-	-
1-Anno	11,41	2025	3,54	4,67	3,08	-0,49
3-Anni Ann.ti	5,21	2024	-1,76	-0,19	11,27	-10,52
5-Anni Ann.ti	-	2023	-	0,55	-9,85	11,20
10-Anni Ann.ti	-	2022	-	-	-	-

Rendimenti aggiornati al 10/06/2026

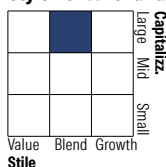
Portafoglio 30/04/2026



Asset Allocation %

Azioni	93,05
Obbligazioni	0,03
Liquidità	0,34
Altro	6,58

Style Box Azionaria

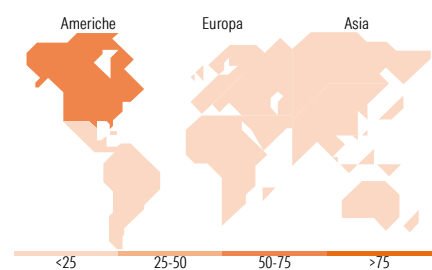


Mkt Cap %

Giant	17,76
Large	32,56
Medium	44,59
Small	5,08
Micro	0,00

Capitalizzazione media di mercato

Ave Mkt Cap USD	36.927,48
-----------------	-----------



Titoli principali

Nome	Settore	%
PrairieSky Royalty Ltd	🔥	4,15
American Tower Corp	🏠	4,15
Gibson Energy Inc	🔥	4,06
Equinix Inc	🏠	4,03
Franco-Nevada Corp	🏠	3,44
NextEra Energy Inc	💡	3,13
HICL Infrastructure PLC Ord	—	3,05
International Public...	—	3,04
National Grid PLC	💡	3,03
Constellation Energy Corp	💡	2,67
% Primi 10 Titoli sul Patrimonio		34,77
Numero Complessivo di Titoli Azionari		43
Numero Complessivo di Titoli Obbligazionari		0

Distribuzione Settoriale %

	Fondo
Ciclico	23,03
Materie Prime	3,73
Beni di Consumo Ciclici	-
Finanza	8,35
Immobiliare	10,94
Sensibile	40,65
Telecomunicazioni	-
Energia	21,84
Beni Industriali	18,81
Tecnologia	-
Difensivo	36,33
Beni Difensivi	-
Salute	-
Servizi di Pubblica Utilità	36,33

Ripartizione Geografica %

	Fondo
America	64,99
Stati Uniti	43,21
Canada	21,78
America Latina e Centrale	0,00
Europa	22,94
Regno Unito	4,87
Europa Occidentale - Euro	16,12
Europa Occidentale - Non Euro	1,95
Europa dell'Est	0,00
Africa	0,00
Medio Oriente	0,00
Asia	12,07
Giappone	3,66
Australasia	2,19
Asia - Paesi Sviluppati	2,20
Asia - Emergente	4,01

Anagrafica

Società di Gestione	M&G Luxembourg S.A.	Patrimonio Classe (Mln)	7,05 EUR	Investimento Min. Ingresso	200.000.000 EUR
Telefono	-	(10/06/2026)		Investimento Min. Successivo	50.000 EUR
Web	www.mandg.com	Domicilio	LUSSEMBURGO	T.E.R.	0,92%
Data di Partenza	28/02/2023	Valuta del Fondo	EUR	Spese correnti	1,06%
Nome del Gestore	Alex Araujo	UCITS	Si	Commissione di incentivo	-
Data Inizio Gestione	05/10/2017	Inc/Acc	Acc		
NAV (10/06/2026)	EUR 11,93	ISIN	LU2576361781		
Patrimonio Netto (Mln)	1.587,11 USD				

(30/04/2026)

[See disclosures for more details](#)

© 2026 Morningstar Italia. Tutti i diritti sono riservati. Le informazioni qui contenute: (1) sono proprietà di Morningstar, (2) non possono essere copiate, (3) non costituiscono consiglio di investimento; (4) sono fornite con scopi informativi; (5) sono ritenute attendibili da Morningstar che, pertanto, ne garantisce il maggior grado di accuratezza e completezza possibile, fatto salvo il caso in cui queste Le siano state fornite in modo errato e/o non completo dalle relative società prodotte; (6) sono estratte dai dati del fondo disponibili e riferiti a date temporali diverse. Morningstar non è responsabile per qualunque danno o perdita derivante da qualunque uso delle informazioni e chi visiona tali informazioni sarà responsabile dell'uso che andrà a farne. Non vi è naturalmente garanzia alcuna che i risultati del passato trovino un riscontro nel futuro.