

GAM Multistock - Global Special Situations Rh USD

Categoria Morningstar™

Alt - Event Driven

Benchmark Morningstar

Not Categorized

Usato nel Report

Benchmark Dichiarato

Euro Short Term Rate

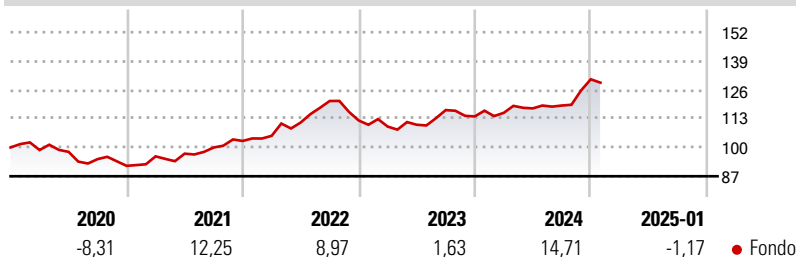
Morningstar Rating™

Senza rating

Obiettivo d'Investimento Dichiarato

The investment objective of the Fund is to outperform the return of the relevant risk-free interest rate with low correlation to equity market fluctuations by utilising equity arbitrage strategies such as special situations-, merger/risk arbitrage- and low volatility/risk equity arbitrage strategies.

Rendimenti



Misure di Rischio

3Y Alpha	-	3Y Sharpe Ratio	0,63
3Y Beta	-	3Y Std Dev	8,24
3Y R-Squared	-	3Y Risk	-
3Y Info Ratio	-	5Y Risk	-
3Y Tracking Error	-	10Y Risk	-

Rend. Cumulati %

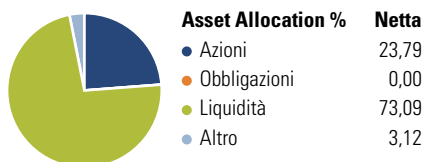
Periodo	Fondo
3-Mesi	8,43
6-Mesi	8,96
1-Anno	11,00
3-Anni Ann.ti	8,21
5-Anni Ann.ti	4,93
10-Anni Ann.ti	-

Rendimenti aggiornati al 03/02/2025

Rendimenti

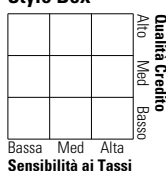
Periodo	Q1	Q2	Q3	Q4
Trimestrali %				
2025	-	-	-	-
2024	1,42	1,74	1,10	9,96
2023	-2,45	0,76	6,01	-2,46
2022	2,24	5,71	8,73	-7,28
2021	4,68	1,26	2,86	2,96

Portafoglio 31/10/2024



Fixed Income

Style Box™

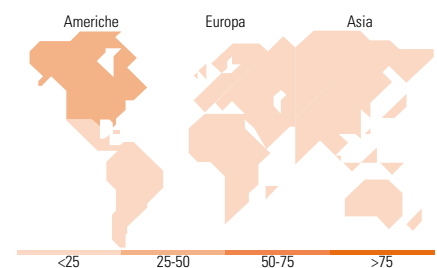


Fondo

Duration Effettiva -

Maturità effettiva -

Qualità Credito Media



Titoli principali

Nome	Settore	%
SoftBank Group Corp	Software	4,18
Wendel SE	Industria	3,98
EXOR NV	Industria	3,53
Grupo Mexico SAB de CV Class B	Industria	3,50
First Quantum Minerals Ltd	Industria	3,46
TI Fluid Systems PLC	Industria	2,93
Hess Corp	Industria	2,70
Cadiz Inc	Industria	2,65
Capri Holdings Ltd	Industria	2,65
Canada Goose Holdings Inc	Industria	2,63
% Primi 10 Titoli sul Patrimonio		32,21
Numero Complessivo di Titoli Azionari		52
Numero Complessivo di Titoli Obbligazionari		0

Fixed Income Sector Weightings %

Settore	Fondo
Governativo	0,00
Societario	1,38
Cartolarizzazioni	0,00
Enti Locali	0,00
Liquidità ed equivalenti	98,75
Derivati	-0,14

Coupon Range %

Range	Fondo
0 coupon	0,00
Da 0 a 4 cedole	0,00
Da 4 a 6 cedole	0,00
Da 6 a 8 cedole	0,00
Da 8 a 10 cedole	0,00
Da 10 a 12 cedole	0,00
Oltre 12 cedole	0,00

Ripartizione Geografica %

Regione	Fondo
America	41,48
Stati Uniti	22,75
Canada	13,20
America Latina e Centrale	5,52
Europa	39,24
Regno Unito	15,90
Europa Occidentale - Euro	23,34
Europa Occidentale - Non Euro	0,00
Europa dell'Est	0,00
Africa	0,00
Medio Oriente	0,00
Asia	19,29
Giappone	16,17
Australasia	0,00
Asia - Paesi Sviluppati	0,00
Asia - Emergente	3,11

Anagrafica

Società di Gestione	GAM (Luxembourg) SA	Patrimonio Classe (Mln)	13,16 USD	Investimento Min. Ingresso	-
Telefono	+41 58 426 6000	(03/02/2025)		Investimento Min. Successivo	-
Web	www.funds.gam.com	Domicilio	LUSSEMBURGO	T.E.R.	1,00%
Data di Partenza	26/01/2023	Valuta del Fondo	USD	Spese correnti	1,00%
Nome del Gestore	-	UCITS	Si	Commissione di incentivo	15,00%
Data Inizio Gestione	17/10/2024	Inc/Acc	Acc		
NAV (03/02/2025)	USD 133,52	ISIN	LU2551291714		
Patrimonio Netto (Mln)	13,75 EUR				

(31/10/2024)