

Franklin Responsible Income 2028 Fund A EUR Distributing (A)

Categoria Morningstar™

Fixed Term Bond

Benchmark Morningstar

Not Categorized

Usato nel Report

Benchmark Dichiarato

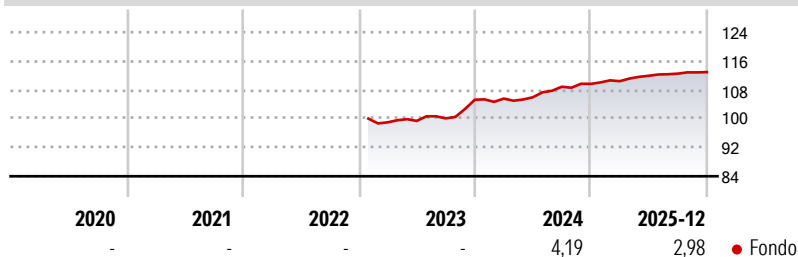
N/A

Morningstar Rating™

Senza rating

Obiettivo d'Investimento Dichiarato

The Fund's investment objective is to generate income while seeking to preserve capital. The Fund will invest in a diversified portfolio of Euro denominated developed and Emerging Market Country fixed income debt securities, namely, freely transferable promissory notes, debentures, fixed and floating rate bonds, zero coupon bonds, non-convertible notes (i.e. notes which may not be converted into equity securities of the relevant issuer), credit-linked notes, commercial paper, certificates of deposit, and bankers' acceptances; repurchase agreements with debt securities as the underlying instruments (for efficient portfolio management purposes only); STRIPS and inflation indexlinked securities (i.e. securities adjusted periodically...

Rendimenti

Misure di Rischio

3Y Alpha	-	3Y Sharpe Ratio	-
3Y Beta	-	3Y Std Dev	-
3Y R-Squared	-	3Y Risk	-
3Y Info Ratio	-	5Y Risk	-
3Y Tracking Error	-	10Y Risk	-

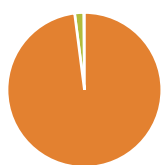
Rend. Cumulati %

	Fondo
3-Mesi	0,31
6-Mesi	0,83
1-Anno	3,33
3-Anni Ann.ti	-
5-Anni Ann.ti	-
10-Anni Ann.ti	-

Rendimenti aggiornati al 20/01/2026

Rendimenti


	Q1	Q2	Q3	Q4
Trimestrali %				
2026	-	-	-	-
2025	0,68	1,36	0,52	0,38
2024	0,30	0,35	2,77	0,73
2023	-	0,40	0,71	5,16
2022	-	-	-	-

Portafoglio 31/12/2025


Asset Allocation %	Netta
● Azioni	0,00
● Obbligazioni	98,26
● Liquidità	1,89
● Altro	-0,15

Fixed Income Style

Box™



Duration Effettiva -

Maturità effettiva -

Qualità Credito Media

Credit Quality %

Fond 0 Credit Quality % Fond 0

Titoli principali

Nome	Settore	%
Spain (Kingdom of) 5.15%	—	5,23
France (Republic Of) 2.4%	—	4,71
Romania (Republic Of) 2.125%	—	2,18
Cencora Inc 2.875%	—	2,09
Engie SA 1.75%	—	2,04
National Grid PLC 0.163%	—	1,98
Caixabank S.A. 0.75%	—	1,89
Swedbank AB (publ) 4.25%	—	1,87
ABN AMRO Bank N.V. 4%	—	1,85
Societe Generale S.A. 0.125%	—	1,85
% Primi 10 Titoli sul Patrimonio		25,70
Numero Complessivo di Titoli Azionari		0
Numero Complessivo di Titoli Obbligazionari		67

Fixed Income Sector Weightings %

	Fondo
🏛️ Governativo	15,28
🏢 Societario	82,84
🏠 Cartolarizzazioni	0,00
🏢 Enti Locali	0,00
🏠 Liquidità ed equivalenti	1,89
📄 Derivati	0,00

Coupon Range %

	Fondo
0 coupon	0,00
Da 0 a 4 cedole	68,25
Da 4 a 6 cedole	29,70
Da 6 a 8 cedole	1,47
Da 8 a 10 cedole	0,59
Da 10 a 12 cedole	0,00
Oltre 12 cedole	0,00

Scadenze %

	Fondo
da 1 a 3	98,52
da 3 a 5	1,48
da 5 a 7	0,00
da 7 a 10	0,00
da 10 a 15	0,00
da 15 a 20	0,00
da 20 a 30	0,00
oltre 30	0,00

Anagrafica

Società di Gestione	Franklin Templeton International Services S.à r.l.	Patrimonio Classe (Mln)	39,04 EUR	Investimento Min. Ingresso	1.000 EUR
Telefono	+352 46 66 67 212	(20/01/2026)		Investimento Min. Successivo	-
Web	www.franklintempleton.lu	Domicilio	IRLANDA	T.E.R.	0,75%
Data di Partenza	23/01/2023	Valuta del Fondo	EUR	Spese correnti	-
Nome del Gestore	-	UCITS	Si	Commissione di incentivo	0,00%
Data Inizio Gestione	23/01/2023	Inc/Acc	Inc		
NAV (20/01/2026)	EUR 104,68	ISIN	IE000LD3YVV6		

Franklin Responsible Income 2028 Fund A EUR Distributing (A)

Patrimonio Netto (Mln)	72,12 EUR
(31/12/2025)	