

# AMSelect - Janus Henderson Europe Equity Classic Capitalisation EUR

## Categoria Morningstar™

Azionari Europa Large Cap Blend

## Benchmark Morningstar

Morningstar Developed Europe Target

Market Exposure NR EUR

Usato nel Report

## Benchmark Dichiarato

MSCI Europe NR EUR

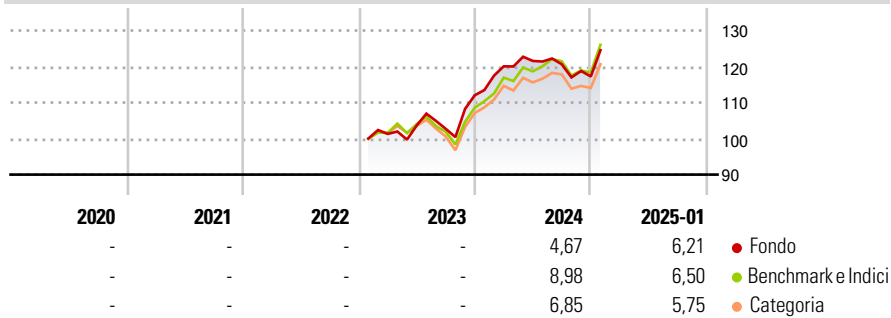
## Morningstar Rating™

Senza rating

### Obiettivo d'Investimento Dichiarato

Increase the value of its assets through investment growth. The sub-fund invests mainly in socially responsible European companies, taking into account environmental, social and governance (ESG) criteria. ESG indicators and scores are taken into account in the selection of the aforementioned companies.

### Rendimenti



### Misure di Rischio

3Y Alpha	-	3Y Sharpe Ratio	-
3Y Beta	-	3Y Std Dev	-
3Y R-Squared	-	3Y Risk	-
3Y Info Ratio	-	5Y Risk	-
3Y Tracking Error	-	10Y Risk	-

Basati su Morningstar Developed Europe Target Market Exposure NR EUR (dove applicabile)

### Rend. Cumulati %

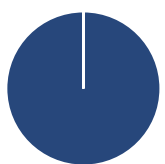
Rend. Cumulati %	Fondo	Bmk	Cat
3-Mesi	4,97	5,80	4,72
6-Mesi	6,69	8,48	6,49
1-Anno	9,31	13,85	12,24
3-Anni Ann.ti	-	-	-
5-Anni Ann.ti	-	-	-
10-Anni Ann.ti	-	-	-

Rendimenti aggiornati al 04/02/2025

### Rendimenti

Rendimenti	Q1	Q2	Q3	Q4
2025	-	-	-	-
2024	7,19	1,24	-0,76	-2,80
2023	-	2,31	-0,89	9,06
2022	-	-	-	-
2021	-	-	-	-

### Portafoglio 31/12/2024



Asset Allocation %	Netta
Azioni	100,00
Obbligazioni	0,00
Liquidità	0,00
Altro	0,00

### Style Box

#### Azionaria

Capitalizza	Value	Blend	Growth
Large	■		
Mid			
Small			

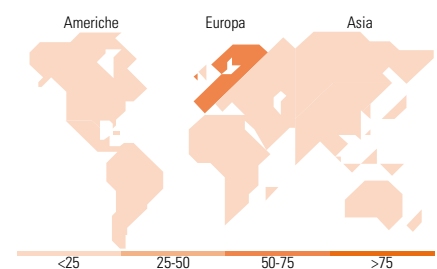
Style

### Mkt Cap %

Mkt Cap %	Fondo
Giant	54,92
Large	33,83
Medium	11,25
Small	0,00
Micro	0,00

### Capitalizzazione media di mercato

Capitalizzazione media di mercato	Fondo
Ave Mkt Cap EUR	78.276,84



### Titoli principali

Nome	Settore	%
CRH PLC	■	4,71
Novo Nordisk AS Class B	■	4,61
ASML Holding NV	■	4,48
SAP SE	■	3,81
Siemens AG	■	3,76
Shell PLC	■	3,38
Schneider Electric SE	■	3,26
Compass Group PLC	■	2,89
Sanofi SA	■	2,87
AstraZeneca PLC	■	2,76
% Primi 10 Titoli sul Patrimonio		36,53
Numero Complessivo di Titoli Azionari		49
Numero Complessivo di Titoli Obbligazionari		0

### Distribuzione Settoriale %

Distribuzione Settoriale %	Fondo
<b>Ciclico</b>	<b>35,63</b>
Materie Prime	10,28
Beni di Consumo Ciclici	7,67
Finanza	15,20
Immobiliare	2,48
<b>Sensibile</b>	<b>41,70</b>
Telecomunicazioni	1,66
Energia	5,55
Beni Industriali	21,74
Tecnologia	12,75
<b>Difensivo</b>	<b>22,68</b>
Beni Difensivi	7,25
Salute	14,04
Servizi di Pubblica Utilità	1,39

### Ripartizione Geografica %

Ripartizione Geografica %	Fondo
<b>America</b>	<b>6,86</b>
Stati Uniti	6,86
Canada	0,00
America Latina e Centrale	0,00
<b>Europa</b>	<b>93,14</b>
Regno Unito	20,96
Europa Occidentale - Euro	62,74
Europa Occidentale - Non Euro	9,44
Europa dell'Est	0,00
Africa	0,00
Medio Oriente	0,00
<b>Asia</b>	<b>0,00</b>
Giappone	0,00
Australasia	0,00
Asia - Paesi Sviluppati	0,00
Asia - Emergente	0,00

### Anagrafica

Società di Gestione	BNP Paribas Asset Management Luxembourg	Patrimonio Classe (Mln)	30,33 EUR	Investimento Min. Ingresso	-
Telefono	+352 2646 3017	(04/02/2025)		Investimento Min. Successivo	-
Web	www.bnpparibas-am.com	Domicilio	LUSSEMBURGO	T.E.R.	1,51%
Data di Partenza	16/01/2023	Valuta del Fondo	EUR	Spese correnti	-
Nome del Gestore	-	UCITS	Si	Commissione di incentivo	-
Data Inizio Gestione	-	Inc/Acc	Acc		
NAV (04/02/2025)	EUR 123,90	ISIN	LU2537474392		
Patrimonio Netto (Mln)	173,35 EUR				

(31/12/2024)

© 2025 Morningstar Italia. Tutti i diritti sono riservati. Le informazioni qui contenute: (1) sono proprietà di Morningstar, (2) non possono essere copiate, (3) non costituiscono consiglio di investimento; (4) sono fornite con scopi informativi; (5) sono ritenute attendibili da Morningstar che, pertanto, ne garantisce il maggior grado di accuratezza e completezza possibile, fatto salvo il caso in cui queste Le siano state fornite in modo errato e/o non completo dalle relative società prodotte; (6) sono estratte dai dati del fondo disponibili e riferiti a date temporali diverse. Morningstar non è responsabile per qualunque danno o perdita derivante da qualunque uso delle informazioni e chi visiona tali informazioni sarà responsabile dell'uso che andrà a farne. Non vi è naturalmente garanzia alcuna che i risultati del passato trovino un riscontro nel futuro.