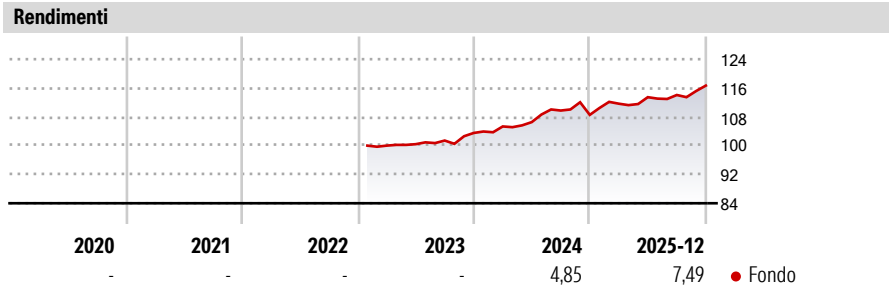


Neuberger Berman Event Driven Fund EUR I Accumulating Class

Categoria Morningstar™	Benchmark Morningstar	Benchmark Dichiarato	Morningstar Rating™
Alt - Event Driven	Not Categorized Usato nel Report	N/A	Senza rating

Obiettivo d'Investimento Dichiarato

The Portfolio seeks to generate positive market neutral, absolute risk adjusted returns with low correlation to broader equity markets through utilising event driven strategies.




Misure di Rischio		
3Y Alpha	- 3Y Sharpe Ratio	-
3Y Beta	- 3Y Std Dev	-
3Y R-Squared	- 3Y Risk	-
3Y Info Ratio	- 5Y Risk	-
3Y Tracking Error	- 10Y Risk	-

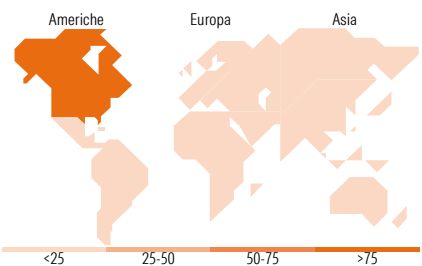
Rend. Cumulati %	Fondo	Rendimenti Trimestrali %	Q1	Q2	Q3	Q4
3-Mesi	3,82	2026	-	-	-	-
6-Mesi	4,19	2025	2,87	1,62	0,53	2,29
1-Anno	6,67	2024	1,75	1,14	3,02	-1,10
3-Anni Ann.ti	5,42	2023	-	0,40	1,00	2,08
5-Anni Ann.ti	-	2022	-	-	-	-
10-Anni Ann.ti	-					

Rendimenti aggiornati al 29/01/2026

Portafoglio 30/11/2025



Fixed Income Style Box™	Fondo
Duration Effettiva	-
Maturity effettiva	-
Qualità Credito Media	-
Qualità Credito	
Alto	
Med	
Basso	
Sensibilità ai Tassi	
Bassa	
Med	
Alta	



Titoli principali		
Nome	Settore	%
Trs Msalp114 Index /Long/	-	92,71
United States Treasury Bills	-	10,48
United States Treasury Bills	-	2,71
Bank of America Corp.	-	2,71
Wells Fargo & Co.	-	2,60
AT&T Inc	-	2,45
American Express Company	-	2,42
U.S. Bank National Association	-	2,40
Truist Bank (North Carolina)	-	2,35
Goldman Sachs Group, Inc.	-	2,16
% Primi 10 Titoli sul Patrimonio		122,97
Numero Complessivo di Titoli Azionari		1
Numero Complessivo di Titoli Obbligazionari		74

Fixed Income Sector Weightings %	Fondo
Governativo	13,31
Societario	71,82
Cartolarizzazioni	0,00
Enti Locali	0,00
Liquidità ed equivalenti	14,87
Derivati	0,00
Coupon Range %	Fondo
0 coupon	0,90
Da 0 a 4 cedole	10,28
Da 4 a 6 cedole	86,49
Da 6 a 8 cedole	2,34
Da 8 a 10 cedole	0,00
Da 10 a 12 cedole	0,00
Oltre 12 cedole	0,00

Ripartizione Geografica %	Fondo
America	100,00
Stati Uniti	100,00
Canada	0,00
America Latina e Centrale	0,00
Europa	0,00
Regno Unito	0,00
Europa Occidentale - Euro	0,00
Europa Occidentale - Non Euro	0,00
Europa dell'Est	0,00
Africa	0,00
Medio Oriente	0,00
Asia	0,00
Giappone	0,00
Australasia	0,00
Asia - Paesi Sviluppati	0,00
Asia - Emergente	0,00

Anagrafica

Società di Gestione	Neuberger Berman Asset Management Ireland Limited	Patrimonio Classe (Mln)	28,91 EUR	Investimento Min. Ingresso	1.000.000 EUR
Telefono	-	Domicilio	IRLANDA	Investimento Min. Successivo	-
Web	-	Valuta del Fondo	EUR	T.E.R.	1,08%
Data di Partenza	17/01/2023	UCITS	Si	Spese correnti	1,12%
Nome del Gestore	Joe Rotter	Inc/Acc	Acc	Commissione di incentivo	-
Data Inizio Gestione	26/10/2022	ISIN	IE000GM3WKE5		
NAV (29/01/2026)	EUR 11,68				
Patrimonio Netto (Mln)	570,25 USD				

(30/11/2025)