

JPMorgan Funds - Middle East, Africa and Emerging Europe Opportunities Fund C

Categoria Morningstar™
Inc EUR
 Inc EUR Medio Oriente

Benchmark Morningstar
 Morningstar Middle East & Africa NR USD
 Usato nel Report

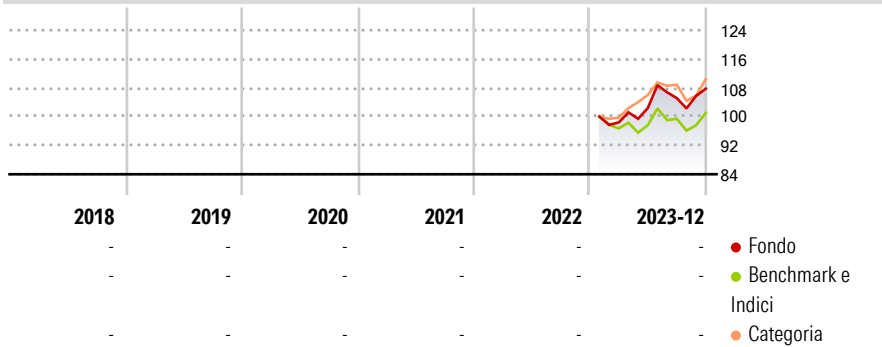
Benchmark Dichiarato
 S&P BMI Em Eur ME&Africa TR USD

Morningstar Rating™
 Senza rating

Obiettivo d'Investimento Dichiarato

To provide long-term capital growth by investing primarily in companies of the Middle East, Africa and emerging markets of Europe. At least 67% of assets invested in equities of companies that are domiciled, or carrying out the main part of their economic activity, in the Middle East, Africa and emerging market countries of Europe.

Rendimenti



Misure di Rischio

3Y Alpha	-	3Y Sharpe Ratio	-
3Y Beta	-	3Y Std Dev	-
3Y R-Squared	-	3Y Risk	-
3Y Info Ratio	-	5Y Risk	-
3Y Tracking Error	-	10Y Risk	-

Basati su Morningstar Middle East & Africa NR USD (dove applicabile)

Rend. Cumulati %

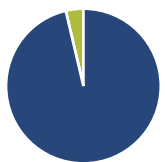
	Fondo	Bmk	Cat
3-Mesi	5,61	-4,16	-3,69
6-Mesi	5,87	0,60	0,99
1-Anno	-	12,07	8,56
3-Anni Ann.ti	-	7,31	6,60
5-Anni Ann.ti	-	-	-
10-Anni Ann.ti	-	-	-

Rendimenti aggiornati al 10/01/2024

Rendimenti

Trimestrali %	Q1	Q2	Q3	Q4
2026	-	-	-	-
2025	-	-	-	-
2024	-	-	-	-
2023	-	4,06	2,69	2,50
2022	-	-	-	-

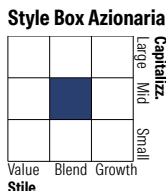
Portafoglio 31/03/2026



Asset Allocation %

Azioni	96,32
Obbligazioni	0,02
Liquidità	3,66
Altro	0,00

Netta

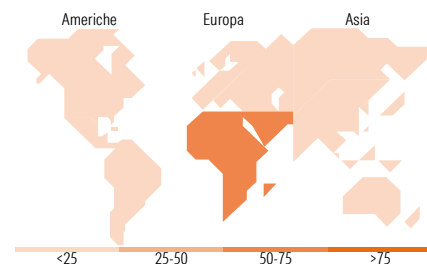


Mkt Cap %

Giant	5,21
Large	36,37
Medium	48,22
Small	10,20
Micro	0,00

Capitalizzazione media di mercato

Ave Mkt Cap USD	12.581,52
-----------------	-----------



Titoli principali

Nome	Settore	%
Al Rajhi Bank	🏦	5,02
JPM USD Liquidity LVNAV X...	—	4,44
Gold Fields Ltd	🏭	3,51
Saudi National Bank	🏦	3,17
Sasol Ltd	🏭	2,73
Naspers Ltd Class N	🏠	2,71
Firstrand Ltd	🏠	2,53
Halyk Bank of Kazakhstan JSC...	🏦	2,36
OTP Bank PLC	🏦	2,31
MTN Group Ltd	📡	2,24
% Primi 10 Titoli sul Patrimonio		31,02
Numero Complessivo di Titoli Azionari		69
Numero Complessivo di Titoli Obbligazionari		0

Distribuzione Settoriale %

	Fondo
Ciclico	70,93
Materie Prime	17,83
Beni di Consumo Ciclici	7,15
Finanza	41,59
Immobiliare	4,37
Sensibile	23,58
Telecomunicazioni	6,73
Energia	9,67
Beni Industriali	4,37
Tecnologia	2,81
Difensivo	5,48
Beni Difensivi	1,75
Salute	1,30
Servizi di Pubblica Utilità	2,43

Ripartizione Geografica %

	Fondo
America	0,79
Stati Uniti	0,79
Canada	0,00
America Latina e Centrale	0,00
Europa	92,81
Regno Unito	0,00
Europa Occidentale - Euro	15,07
Europa Occidentale - Non Euro	0,00
Europa dell'Est	17,50
Africa	33,41
Medio Oriente	26,84
Asia	6,40
Giappone	0,00
Australasia	0,00
Asia - Paesi Sviluppati	0,00
Asia - Emergente	6,40

Anagrafica

Società di Gestione	JPMorgan Asset Management (Europe) S.à r.l.	Patrimonio Classe (Mln)	0,00 EUR	Investimento Min. Ingresso	10.000.000 EUR
		(10/01/2024)		Investimento Min. Successivo	1.000 EUR
		Domicilio	LUSSEMBURGO	T.E.R.	0,95%
Telefono	+352 34 101	Valuta del Fondo	EUR	Spese correnti	0,96%
Web	http://www.jpmorganassetmanagement.com	UCITS	Si	Commissione di incentivo	-
		Inc/Acc	Inc		
		ISIN	LU2539336821		
Data di Partenza	31/01/2023				
Nome del Gestore	Oleg Biryulyov				
Data Inizio Gestione	31/01/2023				

JPMorgan Funds - Middle East, Africa and Emerging Europe Opportunities Fund C

NAV (10/01/2024)

EUR 106,94

Inc EUR
di Fondo (Mln)

338,71 USD

(31/03/2026)