

# JPMorgan Funds - Middle East, Africa and Emerging Europe Opportunities Fund D

Categoria Morningstar™  
**Acc EUR** Medio Oriente

Benchmark Morningstar  
Morningstar Middle East & Africa NR USD  
Usato nel Report

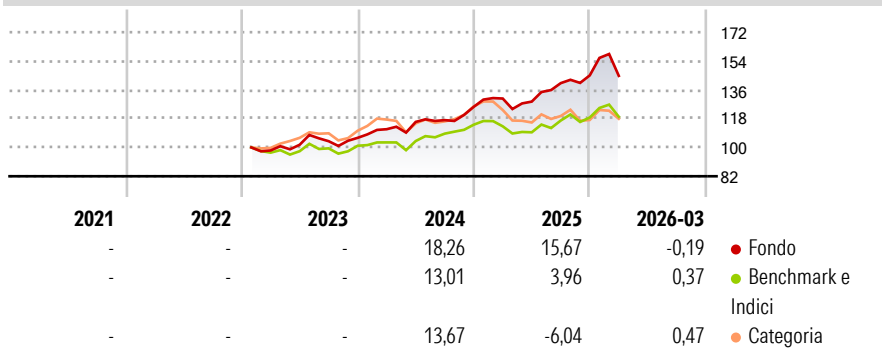
Benchmark Dichiarato  
S&P BMI Em Eur ME&Africa TR USD

Morningstar Rating™  
★★★★★

## Obiettivo d'Investimento Dichiarato

To provide long-term capital growth by investing primarily in companies of the Middle East, Africa and emerging markets of Europe. At least 67% of assets invested in equities of companies that are domiciled, or carrying out the main part of their economic activity, in the Middle East, Africa and emerging market countries of Europe.

## Rendimenti



## Misure di Rischio

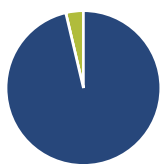
3Y Alpha	6,12	3Y Sharpe Ratio	0,96
3Y Beta	1,02	3Y Std Dev	11,07
3Y R-Squared	84,91	3Y Risk	+Med
3Y Info Ratio	1,32	5Y Risk	-
3Y Tracking Error	5,15	10Y Risk	-

Basati su Morningstar Middle East & Africa NR USD (dove applicabile)

Rend. Cumulati %	Fondo	Bmk	Cat	Rendimenti Trimestrali %	Q1	Q2	Q3	Q4
3-Mesi	-5,94	-4,16	-3,69	2026	-0,19	-	-	-
6-Mesi	5,71	0,60	0,99	2025	4,14	-1,47	8,96	3,45
1-Anno	19,99	12,07	8,56	2024	5,07	4,09	0,95	7,11
3-Anni Ann.ti	14,09	7,31	6,60	2023	-	3,62	2,18	2,04
5-Anni Ann.ti	-	-	-	2022	-	-	-	-
10-Anni Ann.ti	-	-	-					

Rendimenti aggiornati al 28/04/2026

## Portafoglio 31/03/2026

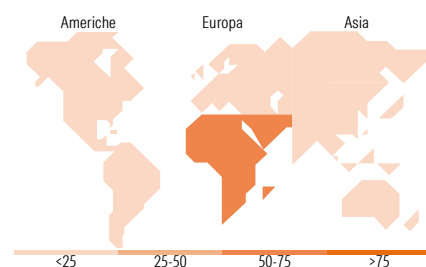


Asset Allocation %	Netta
Azioni	96,32
Obbligazioni	0,02
Liquidità	3,66
Altro	0,00



Mkt Cap %	Fondo
Giant	5,21
Large	36,37
Medium	48,22
Small	10,20
Micro	0,00

Capitalizzazione media di mercato	Fondo
Ave Mkt Cap USD	12.581,52



## Titoli principali

Nome	Settore	%
Al Rajhi Bank	🏦	5,02
JPM USD Liquidity LVNAV X...	—	4,44
Gold Fields Ltd	🏭	3,51
Saudi National Bank	🏦	3,17
Sasol Ltd	🏭	2,73
Naspers Ltd Class N	🏠	2,71
Firstrand Ltd	🏦	2,53
Halyk Bank of Kazakhstan JSC...	🏦	2,36
OTP Bank PLC	🏦	2,31
MTN Group Ltd	🏠	2,24
% Primi 10 Titoli sul Patrimonio		31,02
Numero Complessivo di Titoli Azionari		69
Numero Complessivo di Titoli Obbligazionari		0

## Distribuzione Settoriale %

	Fondo
<b>Ciclico</b>	<b>70,93</b>
Materie Prime	17,83
Beni di Consumo Ciclici	7,15
Finanza	41,59
Immobiliare	4,37
<b>Sensibile</b>	<b>23,58</b>
Telecomunicazioni	6,73
Energia	9,67
Beni Industriali	4,37
Tecnologia	2,81
<b>Difensivo</b>	<b>5,48</b>
Beni Difensivi	1,75
Salute	1,30
Servizi di Pubblica Utilità	2,43

## Ripartizione Geografica %

	Fondo
<b>America</b>	<b>0,79</b>
Stati Uniti	0,79
Canada	0,00
America Latina e Centrale	0,00
<b>Europa</b>	<b>92,81</b>
Regno Unito	0,00
Europa Occidentale - Euro	15,07
Europa Occidentale - Non Euro	0,00
Europa dell'Est	17,50
Africa	33,41
Medio Oriente	26,84
<b>Asia</b>	<b>6,40</b>
Giappone	0,00
Australasia	0,00
Asia - Paesi Sviluppati	0,00
Asia - Emergente	6,40

## Anagrafica

Società di Gestione	JPMorgan Asset Management (Europe) S.à r.l.	Patrimonio Classe (Mln)	20,57 EUR	Investimento Min. Ingresso	5.000 EUR
		(28/04/2026)		Investimento Min. Successivo	1.000 EUR
		Domicilio	LUSSEMBURGO	T.E.R.	2,80%
Telefono	+352 34 101	Valuta del Fondo	EUR	Spese correnti	2,81%
Web	http://www.jpmorganassetmanagement.com	UCITS	Si	Commissione di incentivo	-
		Inc/Acc	Acc		
		ISIN	LU2539337043		
Data di Partenza	31/01/2023				
Nome del Gestore	Oleg Biryulyov				
Data Inizio Gestione	31/01/2023				

# JPMorgan Funds - Middle East, Africa and Emerging Europe Opportunities Fund D

NAV (28/04/2026)

EUR 149,67

**Acc EUR**  
Assets Under Management (Mln)

338,71 USD

(31/03/2026)