

Fidelity Funds - Emerging Markets Ex China Fund Y-ACC-EUR

Categoria Morningstar™

Category_EUCA001033

Benchmark Morningstar

Morningstar Emerging Markets ex-China

Target Market Exposure NR USD

Usato nel Report

Benchmark Dichiarato

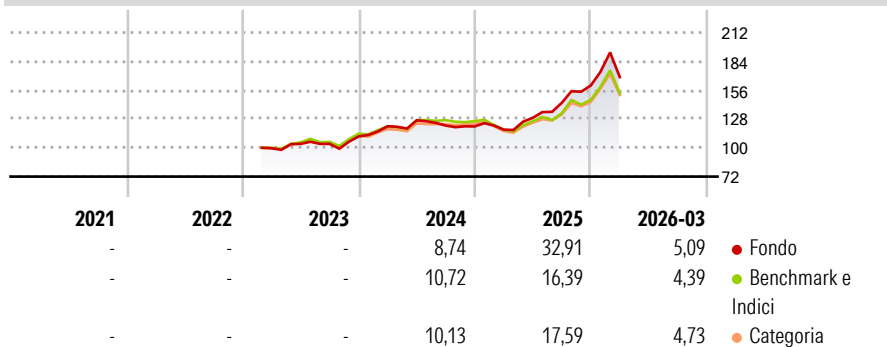
MSCI EM ex China NR USD

Morningstar Rating™

★★★★★

Obiettivo d'Investimento Dichiarato

he fund aims to achieve capital growth over time. The fund invests at least 70% in equities of, and related instruments providing exposure to, companies of Latin America, Asia (excluding mainland China), Africa, Eastern Europe (including Russia) and the Middle East.

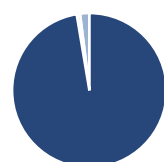
Rendimenti

Misure di Rischio

3Y Alpha	3,90	3Y Sharpe Ratio	1,04
3Y Beta	0,96	3Y Std Dev	15,34
3Y R-Squared	94,01	3Y Risk	Med
3Y Info Ratio	0,95	5Y Risk	-
3Y Tracking Error	4,19	10Y Risk	-

Basati su Morningstar Emerging Markets ex-China Target Market Exposure NR USD (dove applicabile)

Rend. Cumulati %	Fondo	Bmk	Cat	Rendimenti Trimestrali %	Q1	Q2	Q3	Q4
3-Mesi	19,81	13,33	13,90	2026	5,09	-	-	-
6-Mesi	35,88	24,99	27,03	2025	-2,62	9,82	11,23	11,74
1-Anno	77,72	57,49	59,26	2024	8,92	4,73	-4,03	-0,67
3-Anni Ann.ti	28,66	21,77	22,94	2023	-	4,31	0,00	6,99
5-Anni Ann.ti	-	-	-	2022	-	-	-	-
10-Anni Ann.ti	-	-	-					

Rendimenti aggiornati al 24/04/2026

Portafoglio 31/03/2026

Asset Allocation %

- Azioni
- Obbligazioni
- Liquidità
- Altro

Netta

 97,36
0,07
0,62
1,95

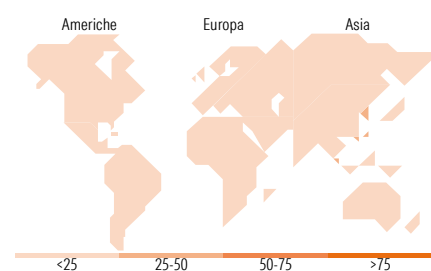
Style Box Azionaria

Mkt Cap %

Giant	34,14
Large	28,88
Medium	21,44
Small	15,00
Micro	0,54

Capitalizzazione media di mercato

Ave Mkt Cap USD	27.956,9
	4


Titoli principali

Nome	Settore	%
Taiwan Semiconductor...	10,20	
Samsung Electronics Co Ltd	7,38	
SK Hynix Inc	5,99	
OTP Bank PLC	3,96	
Inter & Co Inc Ordinary...	3,01	
Nuvama Wealth Management Ltd	2,25	
Aspeed Technology Inc	1,98	
Bajaj Finance Ltd	1,92	
Aris Mining Corp	1,91	
Asia Vital Components Co Ltd	1,86	
% Primi 10 Titoli sul Patrimonio	40,45	
Numero Complessivo di Titoli Azionari	80	
Numero Complessivo di Titoli Obbligazionari	0	

Distribuzione Settoriale %

	Fondo
Ciclico	49,64
Materie Prime	11,01
Beni di Consumo Ciclici	2,61
Finanza	31,63
Immobiliare	4,38
Sensibile	50,08
Telecomunicazioni	-
Energia	1,19
Beni Industriali	4,28
Tecnologia	44,61
Difensivo	0,29
Beni Difensivi	0,29
Salute	-
Servizi di Pubblica Utilità	-

Ripartizione Geografica %

	Fondo
America	21,16
Stati Uniti	4,34
Canada	5,40
America Latina e Centrale	11,41
Europa	21,64
Regno Unito	1,72
Europa Occidentale - Euro	4,45
Europa Occidentale - Non Euro	0,00
Europa dell'Est	7,46
Africa	2,76
Medio Oriente	5,24
Asia	57,21
Giappone	0,00
Australasia	0,00
Asia - Paesi Sviluppati	46,66
Asia - Emergente	10,55

Anagrafica

Società di Gestione	Fidelity (FIL Inv Mgmt (Lux) S.A.)	Patrimonio Classe (Mln)	2,42 EUR	Investimento Min. Ingresso	10.000 EUR
Telefono	+ 352 250 404 2400	(24/04/2026)		Investimento Min. Successivo	-
Web	www.fidelity-international.com	Domicilio	LUSSEMBURGO	T.E.R.	1,10%
Data di Partenza	01/02/2023	Valuta del Fondo	EUR	Spese correnti	1,08%
Nome del Gestore	Zoltan Palfi	UCITS	Si	Commissione di incentivo	-
Data Inizio Gestione	01/02/2023	Inc/Acc	Acc		
NAV (24/04/2026)	EUR 20,26	ISIN	LU2577110138		

Fidelity Funds - Emerging Markets Ex China Fund Y-ACC-EUR

Patrimonio Netto (Mln)

17,03 USD

(31/03/2026)