

# Fidelity Funds - Emerging Markets Ex China Fund A-ACC-USD

**Categoria Morningstar™**

Category\_EUCA001033

**Benchmark Morningstar**

Morningstar Emerging Markets ex-China

Target Market Exposure NR USD

Usato nel Report

**Benchmark Dichiarato**

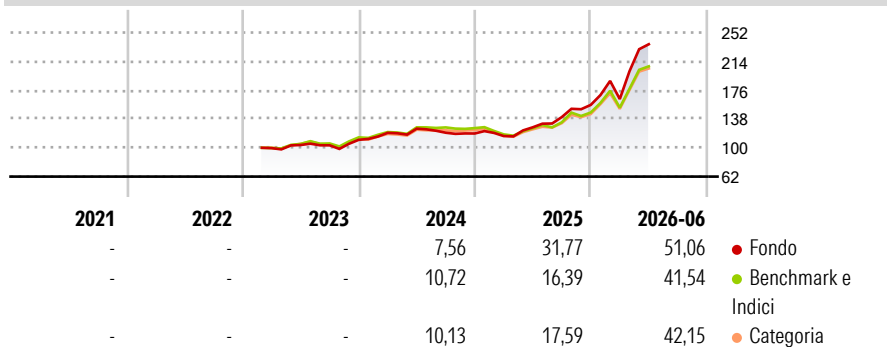
MSCI EM ex China NR USD

**Morningstar Rating™**

★★★★★

**Obiettivo d'Investimento Dichiarato**

he fund aims to achieve capital growth over time. The fund invests at least 70% in equities of, and related instruments providing exposure to, companies of Latin America, Asia (excluding mainland China), Africa, Eastern Europe (including Russia) and the Middle East.

**Rendimenti**

**Misure di Rischio**

3Y Alpha	4,01	3Y Sharpe Ratio	1,30
3Y Beta	1,06	3Y Std Dev	20,62
3Y R-Squared	94,64	3Y Risk	Alto
3Y Info Ratio	1,18	5Y Risk	-
3Y Tracking Error	5,35	10Y Risk	-

Basati su Morningstar Emerging Markets ex-China Target Market Exposure NR USD (dove applicabile)

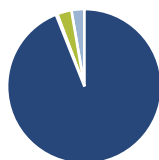
**Rend. Cumulati %**

	Fondo	Bmk	Cat
3-Mesi	31,58	28,24	30,36
6-Mesi	43,13	35,79	39,41
1-Anno	76,48	59,46	65,97
3-Anni Ann.ti	29,64	24,28	25,03
5-Anni Ann.ti	-	-	-
10-Anni Ann.ti	-	-	-

Rendimenti aggiornati al 02/07/2026

**Rendimenti**

	Q1	Q2	Q3	Q4
2026	4,90	44,00	-	-
2025	-2,83	9,98	10,60	11,49
2024	8,37	4,60	-4,29	-0,86
2023	-	4,17	-0,41	7,01
2022	-	-	-	-

**Portafoglio 31/05/2026**

**Asset Allocation %**

Azioni	93,98
Obbligazioni	0,30
Liquidità	3,01
Altro	2,71

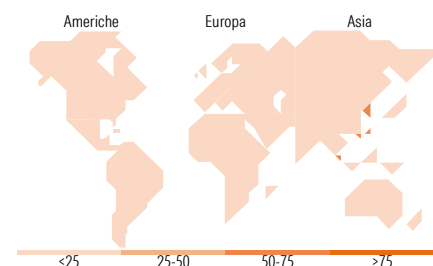
**Style Box Azionaria**

**Mkt Cap %**

	Fondo
Giant	50,08
Large	22,09
Medium	19,17
Small	8,67
Micro	0,00

**Capitalizzazione media di mercato**

	Fondo
Ave Mkt Cap USD	62.255,20


**Titoli principali**

Nome	Settore	%
SK Hynix Inc	📄	10,66
Taiwan Semiconductor...	📄	9,80
Samsung Electronics Co Ltd	📄	8,01
MediaTek Inc	📄	3,94
OTP Bank PLC	🏦	3,55
Fidelity ILF - USD A Acc	—	3,41
Samsung Electronics Co Ltd.	—	2,05
Delta Electronics Inc	📄	1,98
Aspeed Technology Inc	📄	1,92
Nu Holdings Ltd Ordinary...	🏠	1,84
% Primi 10 Titoli sul Patrimonio		47,15
Numero Complessivo di Titoli Azionari		90
Numero Complessivo di Titoli Obbligazionari		0

**Distribuzione Settoriale %**

	Fondo
<b>Ciclico</b>	<b>32,30</b>
Materie Prime	6,54
Beni di Consumo Ciclici	2,54
Finanza	21,81
Immobiliare	1,40
<b>Sensibile</b>	<b>66,87</b>
Telecomunicazioni	0,99
Energia	2,99
Beni Industriali	3,06
Tecnologia	59,83
<b>Difensivo</b>	<b>0,83</b>
Beni Difensivi	0,83
Salute	-
Servizi di Pubblica Utilità	-

**Ripartizione Geografica %**

	Fondo
<b>America</b>	<b>15,61</b>
Stati Uniti	1,56
Canada	4,45
America Latina e Centrale	9,60
<b>Europa</b>	<b>16,23</b>
Regno Unito	0,77
Europa Occidentale - Euro	3,34
Europa Occidentale - Non Euro	0,00
Europa dell'Est	6,11
Africa	1,35
Medio Oriente	4,66
<b>Asia</b>	<b>68,16</b>
Giappone	0,00
Australasia	0,00
Asia - Paesi Sviluppati	60,81
Asia - Emergente	7,35

**Anagrafica**

Società di Gestione	Fidelity (FIL Inv Mgmt (Lux) S.A.)	Patrimonio Classe (Mln)	7,77 USD	Investimento Min. Ingresso	2.500 USD
Telefono	+ 352 250 404 2400	Domicilio	LUSSEMBURGO	Investimento Min. Successivo	1.000 USD
Web	www.fidelity-international.com	Valuta del Fondo	USD	T.E.R.	1,95%
Data di Partenza	01/02/2023	UCITS	Si	Spese correnti	1,94%
Nome del Gestore	Zoltan Palfi	Inc/Acc	Acc	Commissione di incentivo	-
Data Inizio Gestione	01/02/2023	ISIN	LU2546391173		
NAV (02/07/2026)	USD 23,15				

See disclosures for more details

© 2026 Morningstar Italia. Tutti i diritti sono riservati. Le informazioni qui contenute: (1) sono proprietà di Morningstar, (2) non possono essere copiate, (3) non costituiscono consiglio di investimento; (4) sono fornite con scopi informativi; (5) sono ritenute attendibili da Morningstar che, pertanto, ne garantisce il maggior grado di accuratezza e completezza possibile, fatto salvo il caso in cui queste Le siano state fornite in modo errato e/o non completo dalle relative società produttrici; (6) sono estratte dai dati del fondo disponibili e riferiti a date temporali diverse. Morningstar non è responsabile per qualunque danno o perdita derivante da qualunque uso delle informazioni e chi visiona tali informazioni sarà responsabile dell'uso che andrà a farne. Non vi è naturalmente garanzia alcuna che i risultati del passato trovino un riscontro nel futuro.

# Fidelity Funds - Emerging Markets Ex China Fund A-ACC-USD

Patrimonio Netto (Mln)

30,98 USD

(31/05/2026)