

# AXA World Funds - Evolving Trends BE Capitalisation EUR

## Categoria Morningstar™

Azionari Internazionali Large Cap Growth

## Benchmark Morningstar

Morningstar Global Growth Target Market

Exposure NR USD

Usato nel Report

## Benchmark Dichiarato

MSCI ACWI NR USD

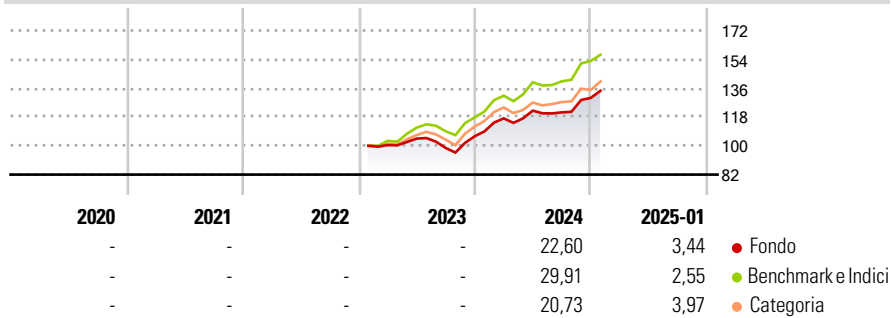
## Morningstar Rating™

Senza rating

### Obiettivo d'Investimento Dichiarato

Il Comparto mira a conseguire un incremento del capitale nel lungo termine, calcolato in USD, investendo in titoli azionari emessi da società di tutti i livelli di capitalizzazione su scala globale.

### Rendimenti



### Misure di Rischio

3Y Alpha	-	3Y Sharpe Ratio	-
3Y Beta	-	3Y Std Dev	-
3Y R-Squared	-	3Y Risk	-
3Y Info Ratio	-	5Y Risk	-
3Y Tracking Error	-	10Y Risk	-

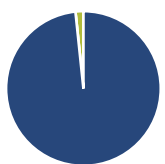
Basati su Morningstar Global Growth Target Market Exposure NR USD (dove applicabile)

Rend. Cumulati %	Fondo	Bmk	Cat
3-Mesi	9,95	10,82	8,72
6-Mesi	16,96	19,52	14,52
1-Anno	20,41	25,84	19,70
3-Anni Ann.ti	-	-	-
5-Anni Ann.ti	-	-	-
10-Anni Ann.ti	-	-	-

Rendimenti aggiornati al 04/02/2025

Rendimenti	Q1	Q2	Q3	Q4
2025	-	-	-	-
2024	10,52	4,14	-0,89	7,47
2023	-	4,01	-5,61	7,43
2022	-	-	-	-
2021	-	-	-	-

### Portafoglio 31/12/2024



Asset Allocation %	Netta
Azioni	98,35
Obbligazioni	0,00
Liquidità	1,65
Altro	0,00

### Style Box

#### Azionaria

Capitalizz.	Value	Blend	Growth
Large			
Mid			
Small			

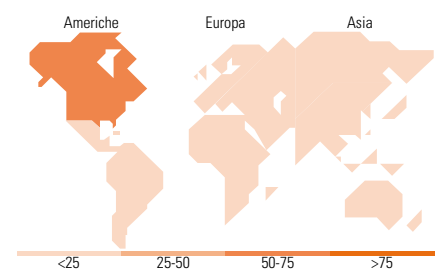
Style

### Mkt Cap %

Fondo	Fondo
Giant	50,82
Large	35,40
Medium	12,93
Small	0,85
Micro	0,00

### Capitalizzazione media di mercato

Fondo	Fondo
Ave Mkt Cap USD	241.505,06



### Titoli principali

Nome	Settore	%
Alphabet Inc Class C	IT	5,20
Amazon.com Inc	IT	4,72
NVIDIA Corp	IT	4,51
Microsoft Corp	IT	4,42
ServiceNow Inc	IT	3,23
Fiserv Inc	IT	2,79
Apple Inc	IT	2,75
Salesforce Inc	IT	2,74
American Express Co	Fin	2,59
Visa Inc Class A	Fin	2,55
% Primi 10 Titoli sul Patrimonio		35,49
Numero Complessivo di Titoli Azionari		59
Numero Complessivo di Titoli Obbligazionari		0

### Distribuzione Settoriale %

Fondo	Fondo
<b>Ciclico</b>	<b>21,29</b>
Materie Prime	1,57
Beni di Consumo Ciclici	9,57
Finanza	8,88
Immobiliare	1,26
<b>Sensibile</b>	<b>56,34</b>
Telecomunicazioni	7,03
Energia	-
Beni Industriali	8,29
Tecnologia	41,03
<b>Difensivo</b>	<b>22,37</b>
Beni Difensivi	2,07
Salute	15,93
Servizi di Pubblica Utilità	4,37

### Ripartizione Geografica %

Fondo	Fondo
<b>America</b>	<b>72,39</b>
Stati Uniti	71,88
Canada	0,51
America Latina e Centrale	0,00
<b>Europa</b>	<b>18,45</b>
Regno Unito	5,95
Europa Occidentale - Euro	7,94
Europa Occidentale - Non Euro	4,56
Europa dell'Est	0,00
Africa	0,00
Medio Oriente	0,00
<b>Asia</b>	<b>9,16</b>
Giappone	5,02
Australasia	0,00
Asia - Paesi Sviluppati	3,02
Asia - Emergente	1,12

### Anagrafica

Società di Gestione	AXA Investment Managers Paris S.A.	Patrimonio Classe (Mln)	0,07 EUR	Investimento Min. Ingresso	-
Telefono	+33 1 44 45 70 00	(04/02/2025)		Investimento Min. Successivo	-
Web	www.axa-im.fr	Domicilio	LUSSEMBURGO	T.E.R.	2,73%
Data di Partenza	31/01/2023	Valuta del Fondo	EUR	Spese correnti	-
Nome del Gestore	Tom Riley	UCITS	Si	Commissione di incentivo	-
Data Inizio Gestione	01/09/2023	Inc/Acc	Acc		
NAV (04/02/2025)	EUR 133,87	ISIN	LU2538922340		
Patrimonio Netto (Mln)	594,53 USD				

(31/12/2024)