

AMSelect - DPAM Emerging Bond Local Currency Classic RH Capitalisation EUR

Categoria Morningstar™

Obbligazionari Altro

Benchmark Morningstar

Not Categorized

Usato nel Report

Benchmark Dichiarato

JPM GBI-EM Global Diversified TR USD

Morningstar Rating™

Senza rating

Obiettivo d'Investimento Dichiarato

The fund seeks to increase the value of its assets, primarily through income as well as investment growth.

Rendimenti



Misure di Rischio

3Y Alpha	-	3Y Sharpe Ratio	-
3Y Beta	-	3Y Std Dev	-
3Y R-Squared	-	3Y Risk	-
3Y Info Ratio	-	5Y Risk	-
3Y Tracking Error	-	10Y Risk	-

Rend. Cumulati %

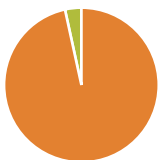
3-Mesi	4,20
6-Mesi	8,02
1-Anno	16,93
3-Anni Ann.ti	-
5-Anni Ann.ti	-
10-Anni Ann.ti	-

Rendimenti aggiornati al 02/02/2026

Rendimenti

Trimestrali %				
2026	-	-	-	-
2025	3,79	7,05	2,38	2,86
2024	-1,66	-2,73	6,88	-8,36
2023	-	-	-4,15	8,69
2022	-	-	-	-

Portafoglio 31/12/2025



Asset Allocation %	Netto
● Azioni	0,00
● Obbligazioni	96,58
● Liquidità	3,42
● Altro	0,00

Fixed Income Style

Box™

			Alto
			Med
			Basso
Bassa	Med	Alta	

Qualità Credito

Sensibilità ai Tassi

Sensibilità ai Tassi

Fondo







Duration Effettiva	-
Maturity effettiva	-
Qualità Credito Media	-

Credit Quality %0 0

Titoli principali

Nome	Settore	%
South Africa (Republic of)...	—	2,60
Secretaria Do Tesouro...	—	2,11
Poland (Republic of) 1.25%	—	2,00
India (Republic of) 7.3%	—	1,96
Mexico (United Mexican...	—	1,89
Malaysia (Government Of)...	—	1,85
Inter-American Development...	—	1,83
Peru (Republic Of) 5.35%	—	1,72
Poland (Republic of) 1.75%	—	1,70
Mexico (United Mexican...	—	1,68
% Primi 10 Titoli sul Patrimonio		19,34
Numero Complessivo di Titoli Azionari		0
Numero Complessivo di Titoli Obbligazionari		159

Fixed Income Sector Weightings %

 Governativo	97,57
 Societario	0,00
 Cartolarizzazioni	0,00
 Enti Locali	0,00
 Liquidità ed equivalenti	2,38
 Derivati	0,06

Coupon Range %

0 coupon	4,37
Da 0 a 4 cedole	20,71
Da 4 a 6 cedole	21,68
Da 6 a 8 cedole	29,66
Da 8 a 10 cedole	21,89
Da 10 a 12 cedole	0,87
Oltre 12 cedole	0,82

Scadenze %

da 1 a 3	9,54
da 3 a 5	18,69
da 5 a 7	15,72
da 7 a 10	28,49
da 10 a 15	10,46
da 15 a 20	5,24
da 20 a 30	6,85
oltre 30	0,00

Anagrafica

Società di Gestione	BNP Paribas Asset Management Luxembourg	Patrimonio Classe (Mln)	89,46 EUR	Investimento Min. Ingresso	-
		(02/02/2026)		Investimento Min. Successivo	-
Telefono	+352 2646 3017	Domicilio	LUSSEMBURGO	T.E.R.	-
Web	www.bnpparibas-am.com	Valuta del Fondo	EUR	Spese correnti	-
Data di Partenza	13/04/2023	UCITS	Si	Commissione di incentivo	-
Nome del Gestore	-	Inc/Acc	Acc		
Data Inizio Gestione	05/04/2023	ISIN	LU2537482221		
NAV (02/02/2026)	EUR 119,96				
Patrimonio Netto (Mln)	313,14 USD				

(31/12/2025)